



Centro de Análisis e Investigación

TOMAS DE COLEGIOS

SEPTIEMBRE 2017

Miembros del CAI:



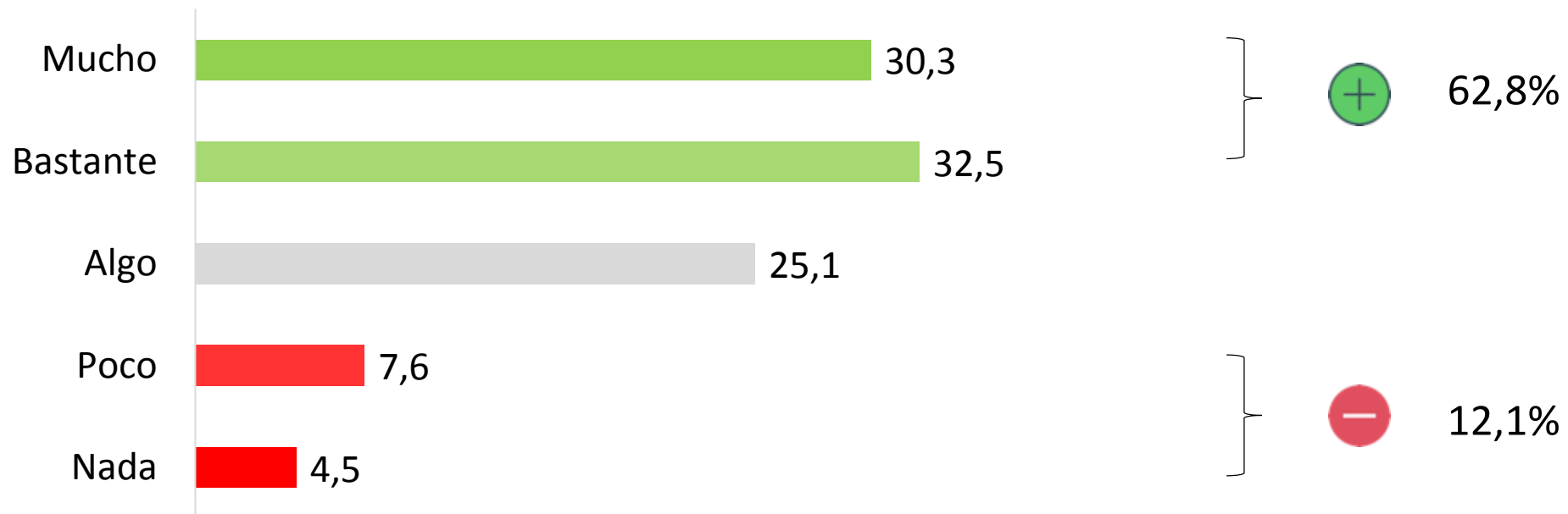
Usted está al tanto de las tomas de los colegios secundarios en Capital Federal por parte de los alumnos?



	SEXO		EDAD		
	M	F	18-34	35-54	55 Y MAS
Sí	52,8	47,2	46,4	23,8	29,8
No	42,0	58,0	36,1	33,3	30,6

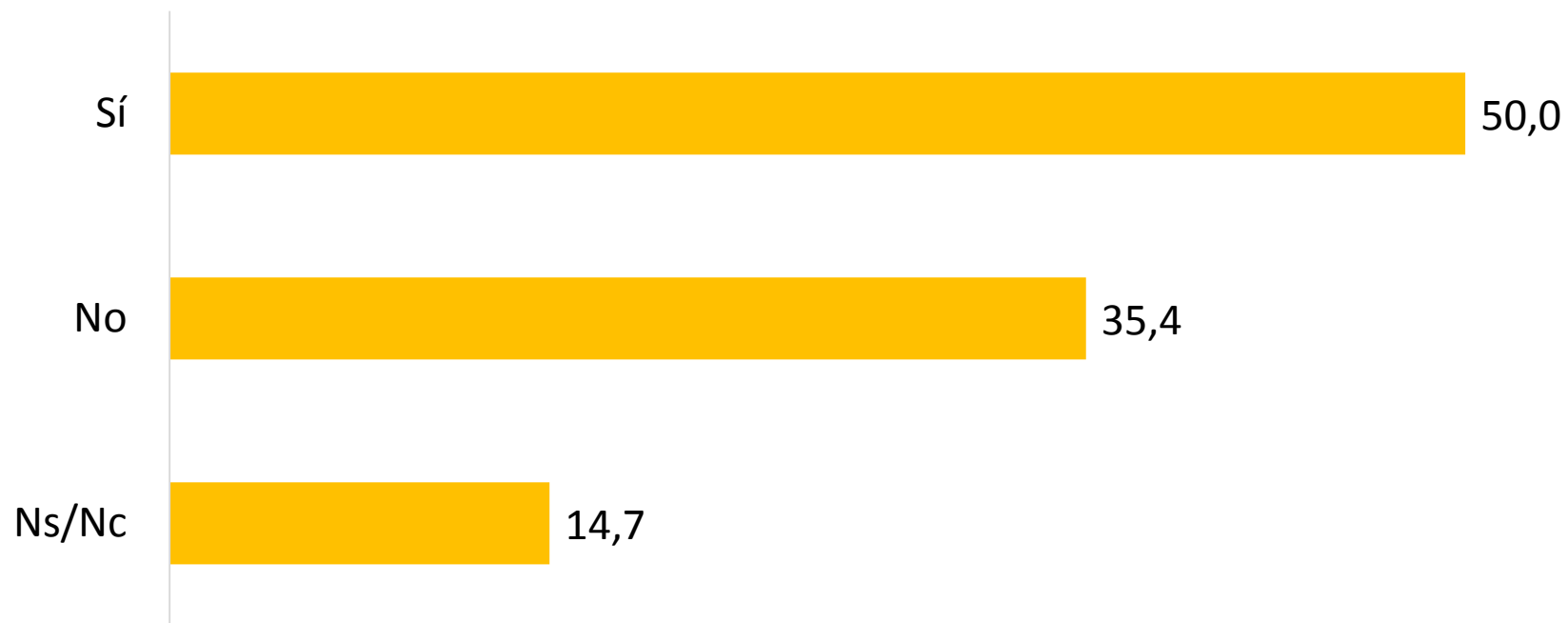
¿Cuánto diría que sabe acerca del o los motivos de las tomas por parte de los estudiantes?

(*) Si dijo "sí" en pregunta anterior



	SEXO		EDAD		
	M	F	18-34	35-54	55 Y MAS
Mucho + Bastante	45,9	54,1	31,3	34,7	34,0
Algo	50,1	49,9	43,4	37,3	19,3
Poco + nada	56,9	43,1	67,3	17,1	15,6

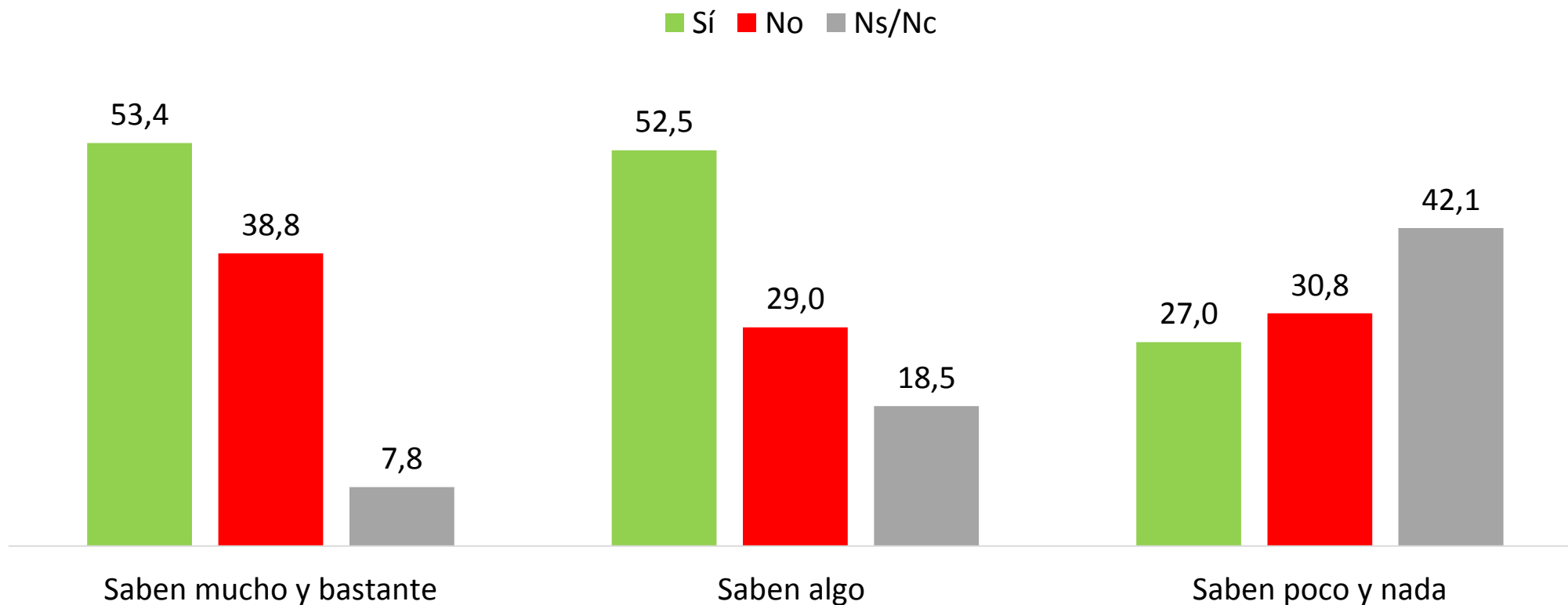
¿Cree que hay que plantear una reforma educativa que proponga, por un lado, que los alumnos del último año dividan su tiempo entre la cursada y el trabajo en empresas, pero por otro, quite materias de la currícula?



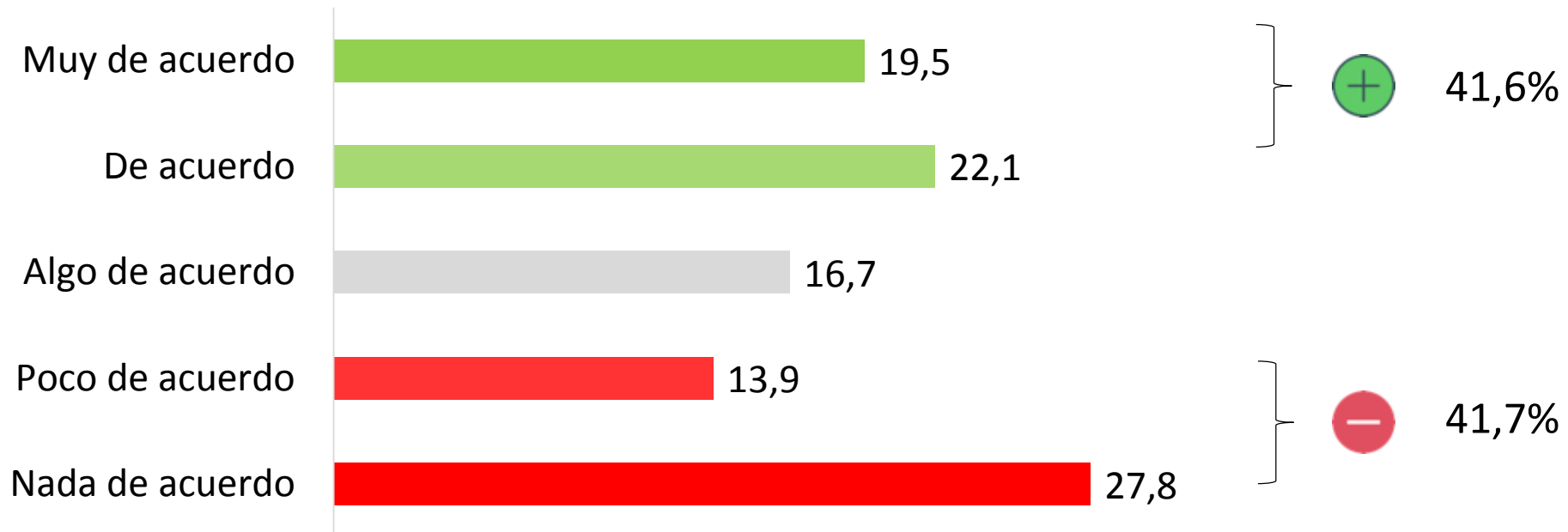
	SEXO		EDAD		
	M	F	18-34	35-54	55 Y MAS
Sí	46,4	53,6	31,9	34,3	33,8
No	49,8	50,2	43,8	34,2	22,0

CRUCE

Quienes saben mucho y bastante acerca del tema, ¿creen que hay que plantear una reforma educativa? ¿Y quienes saben menos?



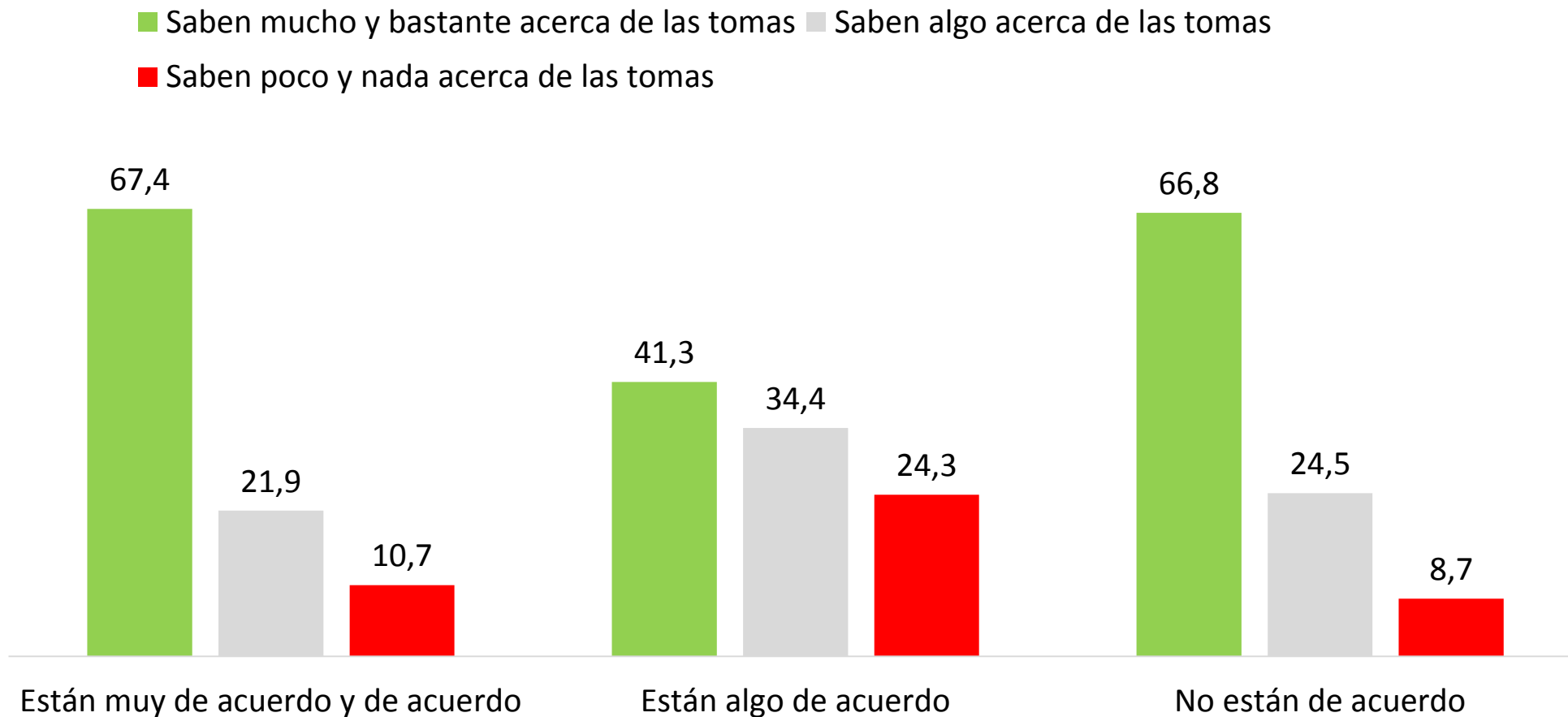
¿Cuán de acuerdo está en cómo el Gobierno de la ciudad manejó este tema?




	SEXO		EDAD		
	M	F	18-34	35-54	55 Y MAS
De acuerdo (muy + de acuerdo)	44,9	55,1	30,7	36,7	32,6
Algo de acuerdo	46,2	53,8	32,6	33,8	33,6
Poco + nada	52,5	47,5	49,1	29,5	21,4

CRUCE

Quienes están muy de acuerdo o de acuerdo en cómo el Gobierno manejó la situación, ¿cuánto saben acerca de las tomas en los colegios? ¿Y quienes están poco y nada de acuerdo



¿Cree que los docentes deben ser consultados acerca de la reforma educativa?



	SEXO		EDAD		
	M	F	18-34	35-54	55 Y MAS
Sí	48,3	51,7	42,1	30,9	27,0
No	48,2	51,8	25,0	42,5	32,5

Tipo de investigación: Cuantitativa

Tipo de estudio: Encuesta telefónica con operadora

Instrumento de recolección de información: Cuestionario semiestructurado

Sistema: Los datos ingresan directamente al paquete estadístico SPSS.

Población: Mujeres y hombres entre 18 y 70 años habitantes de la Ciudad Autónoma de Buenos Aires

Error muestral: (+/-) 3,6%

Tamaño de la muestra: 586 casos efectivos

Fecha de realización: 22-09-2017 al 24-09-2017

Centro de Análisis e Investigación

Sergio Doval

Sergio.doval@uai.edu.ar

1568967511

Director de Opinión Pública de la **UNIVERSIDAD ABIERTA
INTERAMERICANA**

Martín Vivo

Socio de **Axonier Consultores**

Estefanía Delfino

Opinión Pública **UNIVERSIDAD ABIERTA INTERAMERICANA**