



Centro de Análisis e Investigación

---

# CORRUPCION Y SOLIDARIDAD

“Cómo decimos que somos y cómo pensamos  
que son los demás”

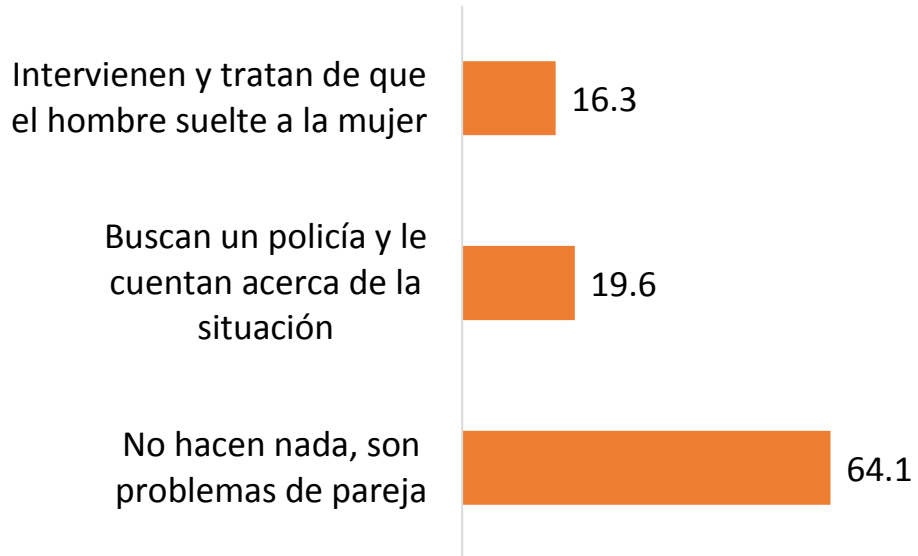
OCTUBRE 2017



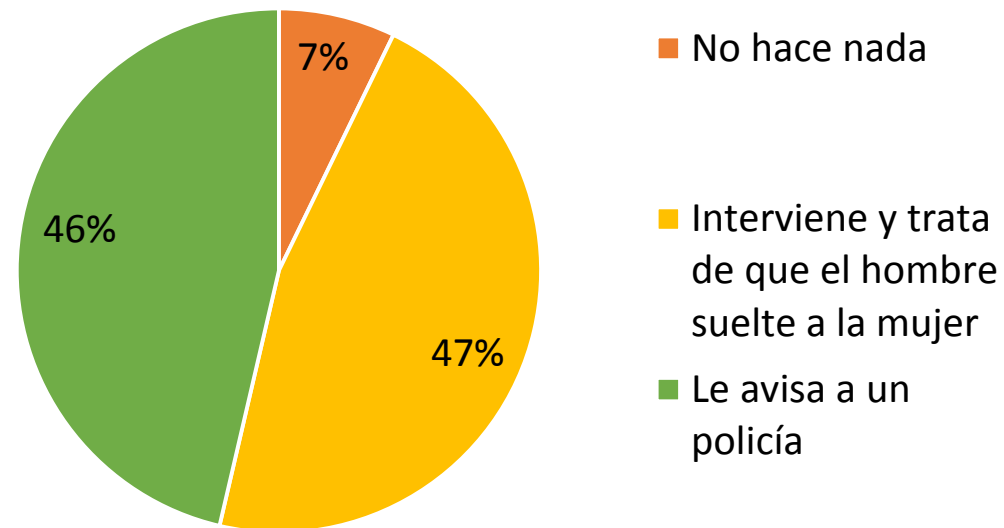
Va caminando por la calle y observa a una pareja discutiendo cuando, de repente, el hombre toma de los brazos a la mujer y la sacude con violencia. ¿Usted qué cree que haría la mayoría de la gente, más allá de si es lo mismo que haría usted?

**GENERAL**

¿Qué cree que hace la mayoría de la gente?



**¿Usted qué haría?**

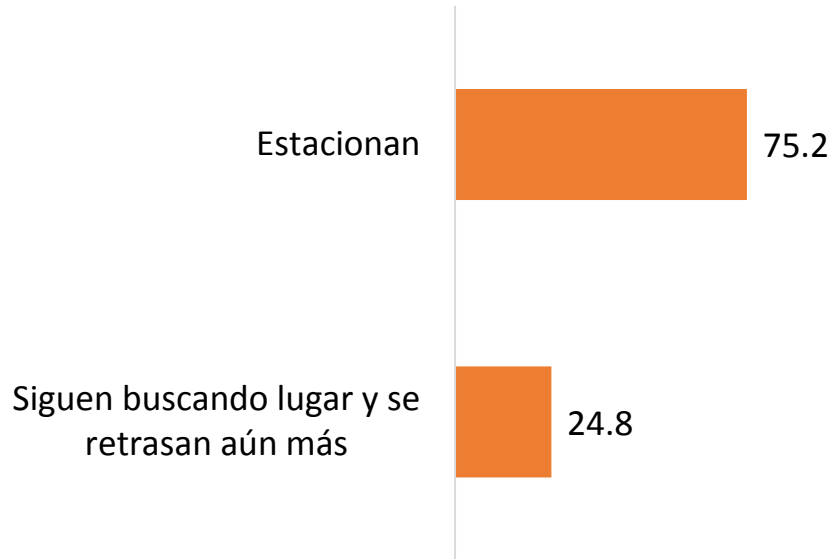


**GENERAL**

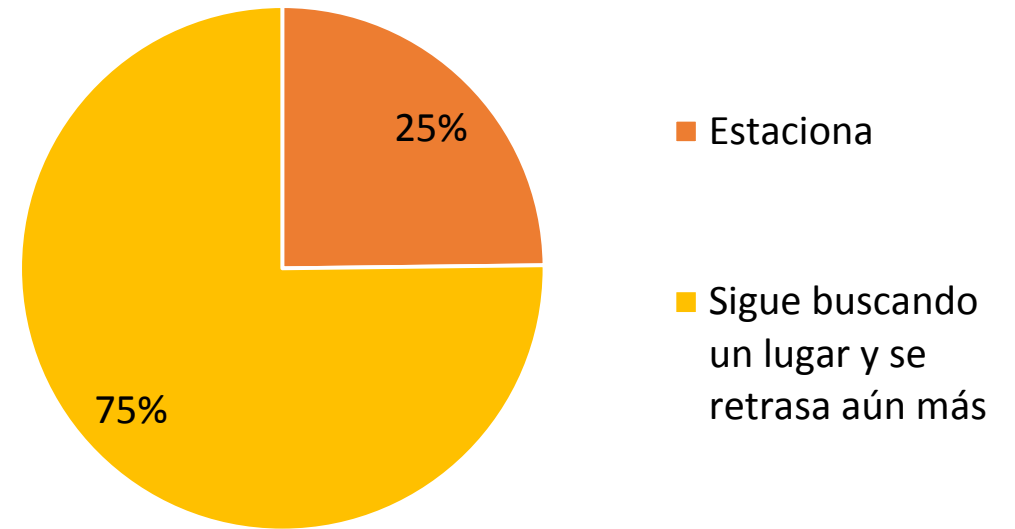
|                     | SEXO |      | EDAD  |       |          | NSE  |       |      |
|---------------------|------|------|-------|-------|----------|------|-------|------|
|                     | M    | F    | 18-34 | 35-54 | 55 Y MAS | ALTO | MEDIO | BAJO |
| Intervienen         | 56,1 | 43,9 | 40,0  | 27,1  | 32,9     | 16,5 | 21,6  | 61,9 |
| Buscan a un policía | 44,3 | 55,7 | 18,6  | 28,3  | 53,1     | 8,2  | 22,9  | 68,9 |
| No hacen nada       | 45,6 | 54,4 | 26,9  | 34,2  | 38,8     | 8,9  | 29,6  | 61,5 |

Está llegando tarde a una reunión breve y no encuentra lugar para estacionar. La reunión es importante. Un “trapito” le ofrece estacionar sobre una esquina y le aclara que “no pasa nada”. ¿Usted qué cree que haría la mayoría de la gente, más allá de si es lo mismo que haría usted?

**GENERAL**  
¿Qué cree que hace la mayoría de la gente?



¿Usted qué haría?



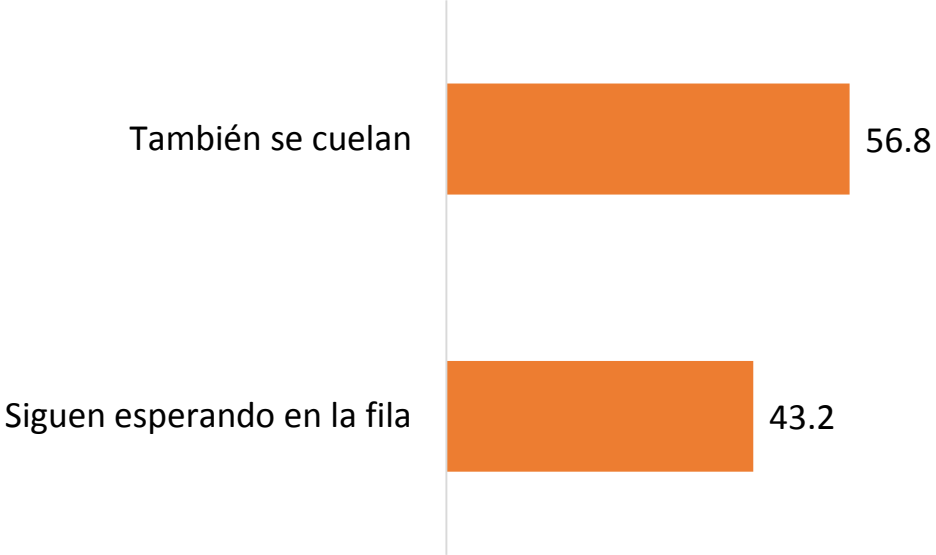
**GENERAL**

|                       | SEXO |      | EDAD  |       |          | NSE  |       |      |
|-----------------------|------|------|-------|-------|----------|------|-------|------|
|                       | M    | F    | 18-34 | 35-54 | 55 Y MAS | ALTO | MEDIO | BAJO |
| Siguen buscando lugar | 43,2 | 56,8 | 21,4  | 28,6  | 50,0     | 10,7 | 27,0  | 62,2 |
| Estacionan            | 48,3 | 51,7 | 29,4  | 33,0  | 37,6     | 9,8  | 27,0  | 63,3 |

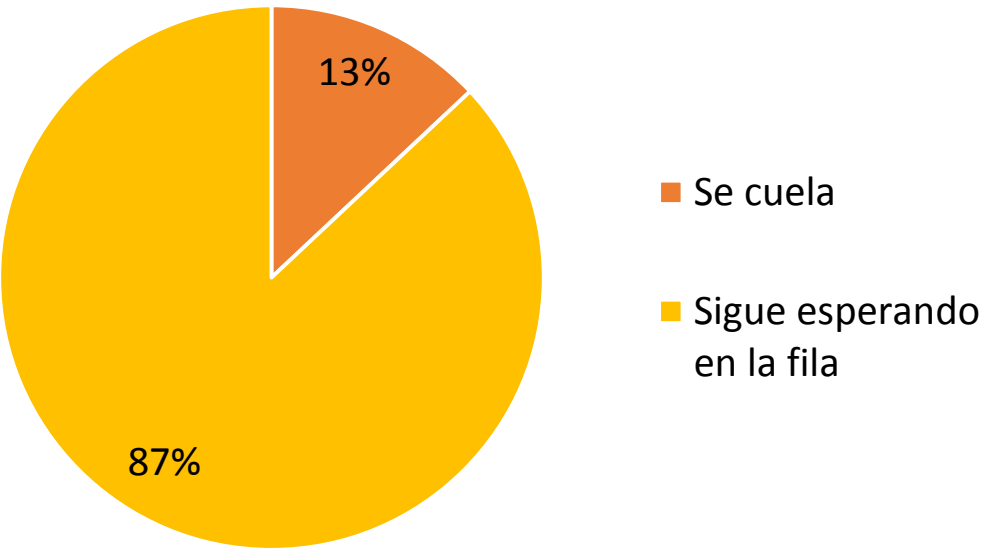
Está llegando sobre la hora a un evento y en el lugar observa que hay una fila bastante larga para ingresar. En un momento ve que algunas personas comienzan a “colarse”. ¿Usted qué cree que haría la mayoría de la gente, más allá de si es lo mismo que haría usted?

**GENERAL**

¿Qué cree que hace la mayoría de la gente?



¿Usted qué haría?



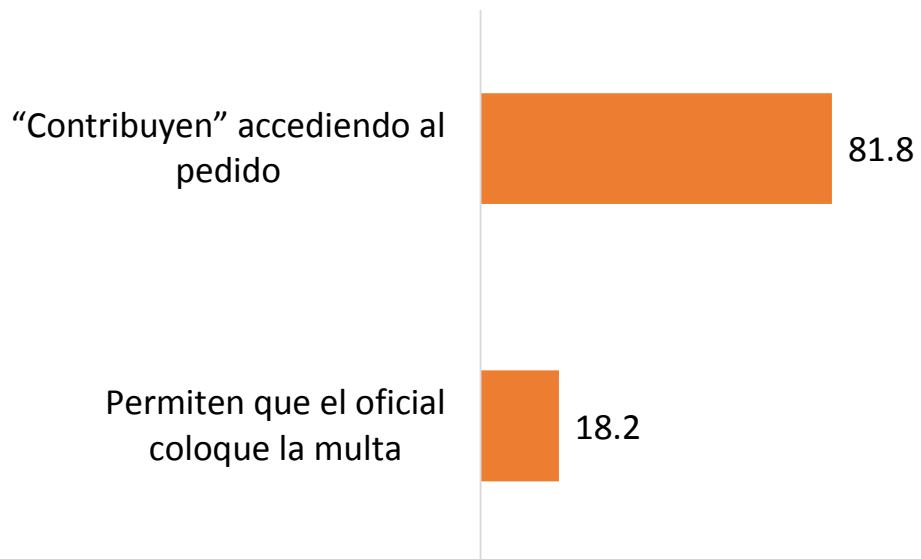
**GENERAL**

|                  | SEXO |      | EDAD  |       |          | NSE  |       |      |
|------------------|------|------|-------|-------|----------|------|-------|------|
|                  | M    | F    | 18-34 | 35-54 | 55 Y MAS | ALTO | MEDIO | BAJO |
| Siguen esperando | 51,8 | 48,2 | 22,6  | 28,8  | 48,6     | 6,8  | 31,6  | 61,6 |
| Se cuelan        | 43,5 | 56,5 | 31,1  | 34,3  | 34,6     | 12,4 | 23,5  | 64,1 |

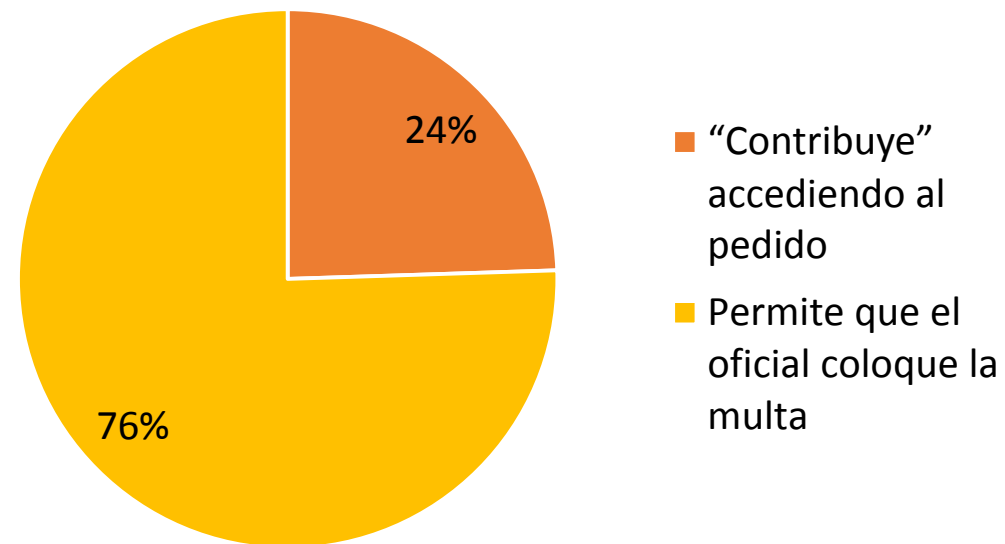
Comete una infracción de tránsito y lo ve un policía que comienza a labrarle un acta. Ud. le explica que fue un simple descuido. El policía le da los motivos de la multa y lo invita sutilmente a “contribuir con el almuerzo “. ¿Usted qué cree que haría la mayoría de la gente, más allá de si es lo mismo que haría usted?

**GENERAL**

¿Qué cree que hace la mayoría de la gente?



¿Usted qué haría?



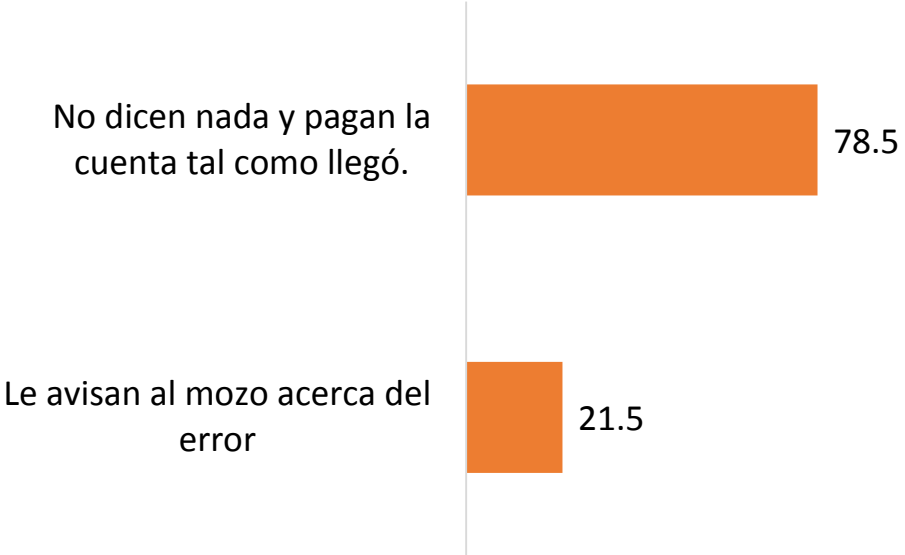
**GENERAL**

|  | SEXO |      | EDAD  |       |          | NSE  |       |      |
|--|------|------|-------|-------|----------|------|-------|------|
|  | M    | F    | 18-34 | 35-54 | 55 Y MAS | ALTO | MEDIO | BAJO |
| Permiten que el oficial coloque la multa | 45,8 | 54,2 | 25,0  | 25,6  | 49,4     | 9,5  | 24,1  | 66,4 |
| “Contribuyen”                            | 47,4 | 52,6 | 28,0  | 33,3  | 38,7     | 10,1 | 27,6  | 62,3 |

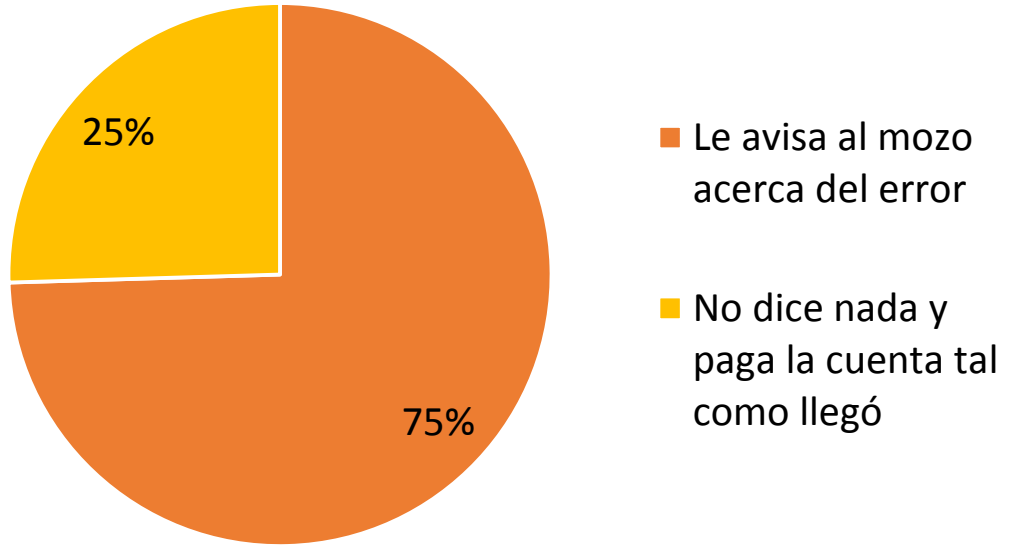
Usted va a comer a un restaurant con un grupo de amigos. Cuando llega la cuenta se percata de que les cobraron bastante menos de lo que correspondía porque se olvidaron de registrar dos platos. ¿Usted qué cree que haría la mayoría de la gente, más allá de si es lo mismo que haría usted?

**GENERAL**

¿Qué cree que haría la mayoría de la gente?



¿Usted qué haría?



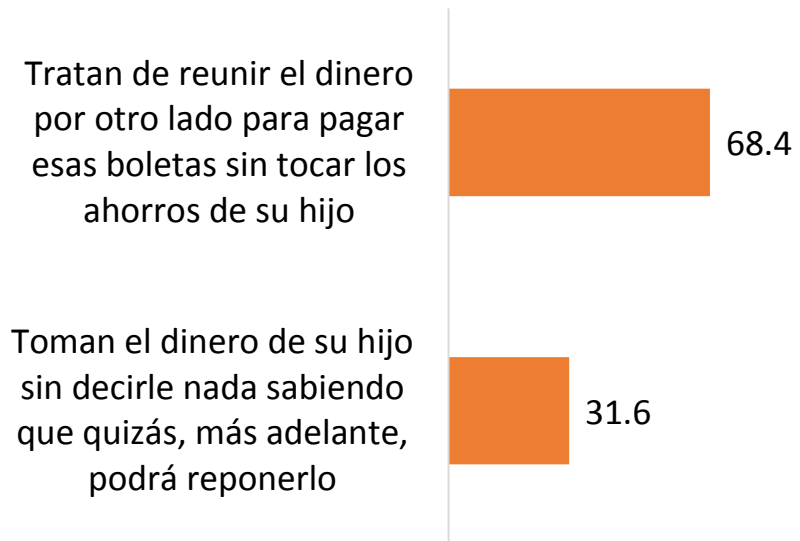
**GENERAL**

|                   | SEXO |      | EDAD  |       |          | NSE  |       |      |
|-------------------|------|------|-------|-------|----------|------|-------|------|
|                   | M    | F    | 18-34 | 35-54 | 55 Y MAS | ALTO | MEDIO | BAJO |
| No dicen nada     | 46,8 | 53,2 | 29,3  | 30,6  | 40,1     | 9,0  | 25,3  | 65,7 |
| Le avisan al mozo | 48,2 | 51,8 | 20,6  | 36,6  | 42,9     | 13,6 | 33,3  | 53,1 |

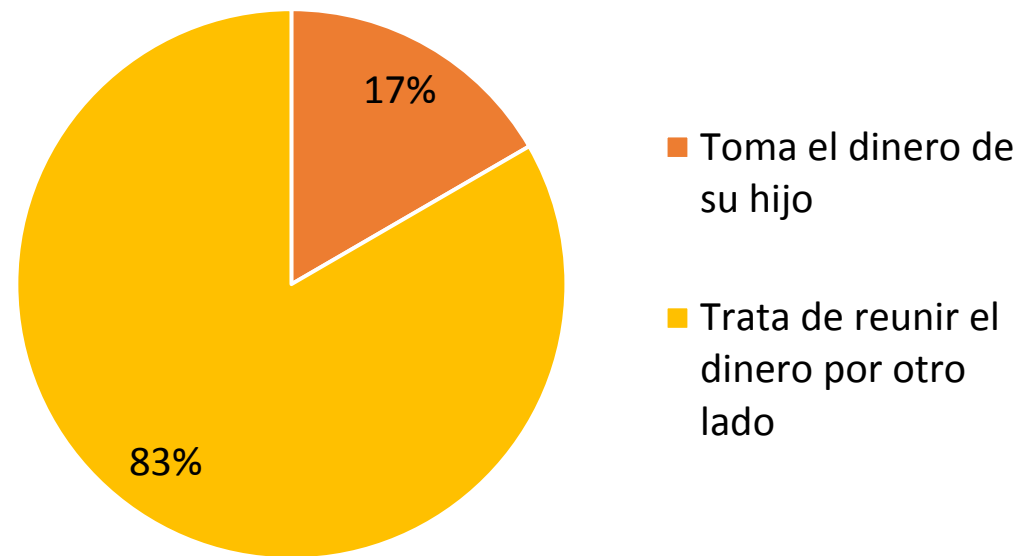
Llegaron las boletas de servicios a su domicilio y usted se da cuenta de que no le alcanza el dinero para pagarlas todas. Sin embargo, sabe que su hijo tiene unos ahorros que lo ayudarían a cubrir las. ¿Usted qué cree que haría la mayoría de la gente, más allá de si es lo mismo que haría usted?

**GENERAL**

¿Qué cree que haría la mayoría de la gente?



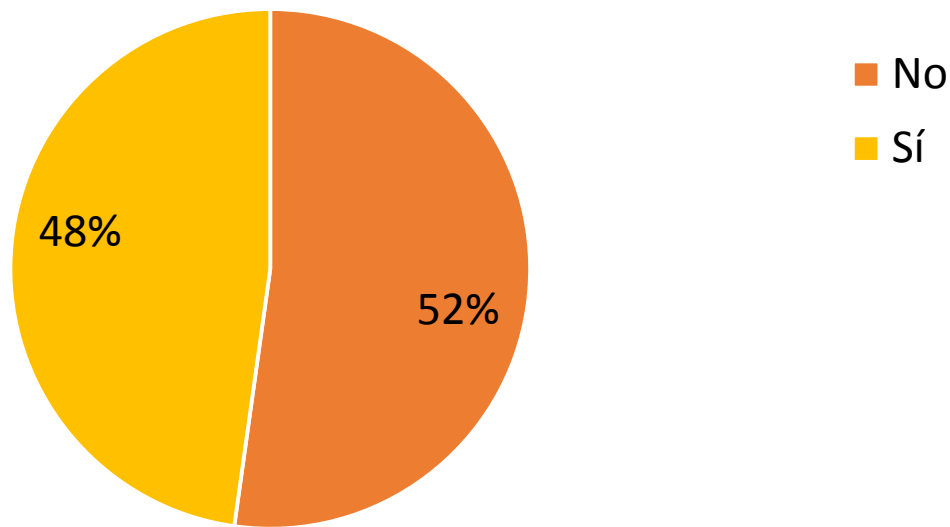
¿Usted qué haría?



**GENERAL**

|                            | SEXO |      | EDAD  |       |          | NSE  |       |      |
|----------------------------|------|------|-------|-------|----------|------|-------|------|
|                            | M    | F    | 18-34 | 35-54 | 55 Y MAS | ALTO | MEDIO | BAJO |
| Tratan de reunir el dinero | 46,2 | 53,8 | 28,9  | 30,8  | 40,3     | 11,7 | 26,1  | 62,2 |
| Toman el dinero de su hijo | 49,0 | 51,0 | 24,2  | 34,3  | 41,4     | 6,2  | 29,0  | 64,8 |

¿Usted considera que la corrupción es inevitable?

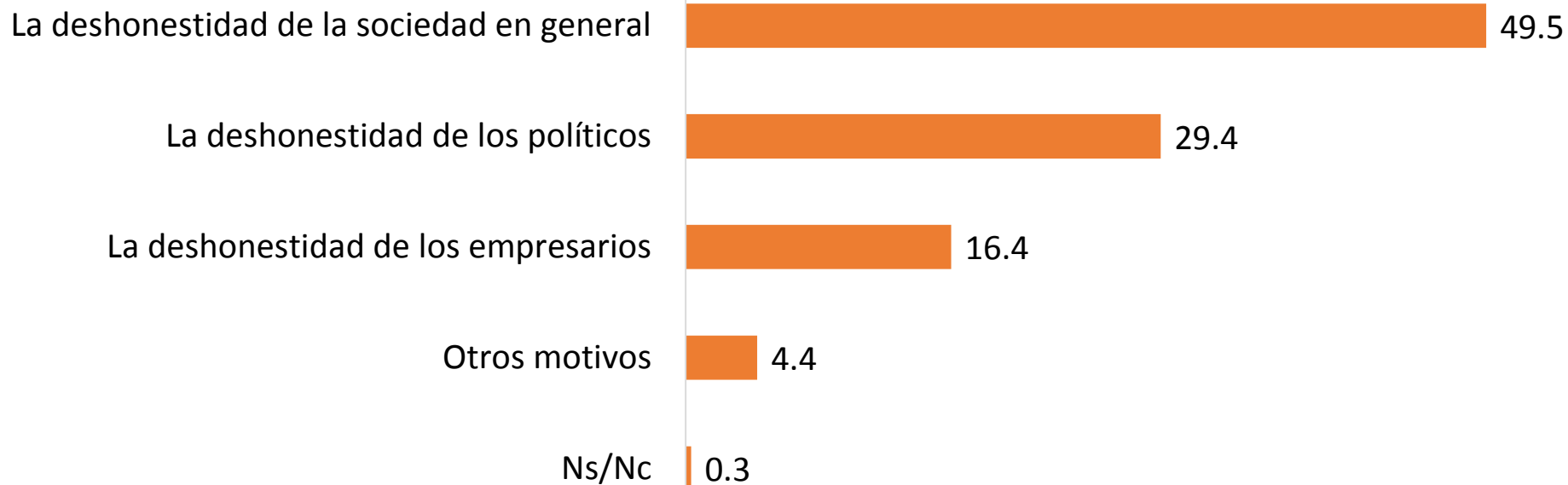


### GENERAL

|    | SEXO |      | EDAD  |       |          | NSE  |       |      |
|----|------|------|-------|-------|----------|------|-------|------|
|    | M    | F    | 18-34 | 35-54 | 55 Y MAS | ALTO | MEDIO | BAJO |
| Sí | 50,6 | 49,4 | 31,2  | 31,2  | 37,6     | 7,7  | 23,4  | 68,9 |
| No | 43,9 | 56,1 | 24,0  | 32,6  | 43,5     | 12,1 | 30,3  | 57,6 |

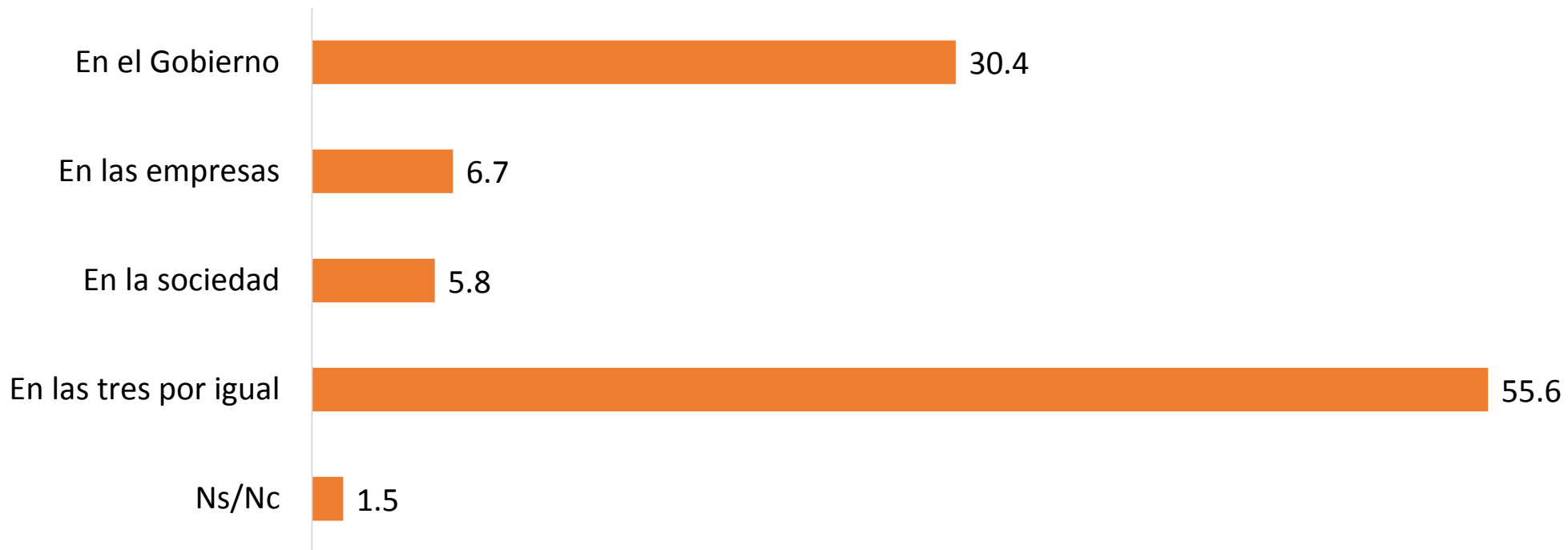


Según usted,  
¿cuál es la  
principal causa  
de la  
corrupción?



|             | SEXO |      | EDAD  |       |          | NSE  |       |      |
|-------------|------|------|-------|-------|----------|------|-------|------|
|             | M    | F    | 18-34 | 35-54 | 55 Y MAS | ALTO | MEDIO | BAJO |
| Sociedad    | 42,7 | 57,3 | 31,5  | 32,6  | 35,9     | 11,7 | 30,9  | 57,5 |
| Políticos   | 47,2 | 52,8 | 22,0  | 29,9  | 48,1     | 5,0  | 22,0  | 73,1 |
| Empresarios | 68,2 | 31,8 | 29,3  | 33,4  | 37,3     | 15,3 | 26,7  | 58,0 |

¿Dónde cree que existe el mayor nivel de corrupción?



## GENERAL

|                    | SEXO |      | EDAD  |       |          | NSE  |       |      |
|--------------------|------|------|-------|-------|----------|------|-------|------|
|                    | M    | F    | 18-34 | 35-54 | 55 Y MAS | ALTO | MEDIO | BAJO |
| Gobierno           | 55,1 | 44,9 | 23,5  | 36,5  | 40,0     | 6,2  | 28,1  | 65,7 |
| Empresas           | 65,3 | 34,7 | 29,2  | 40,3  | 30,5     | 8,2  | 21,4  | 70,4 |
| Sociedad           | 48,8 | 51,2 | 16,4  | 31,3  | 52,2     | 22,2 | 21,2  | 56,6 |
| Las tres por igual | 40,5 | 59,5 | 31,2  | 28,7  | 40,1     | 11,1 | 27,7  | 61,3 |

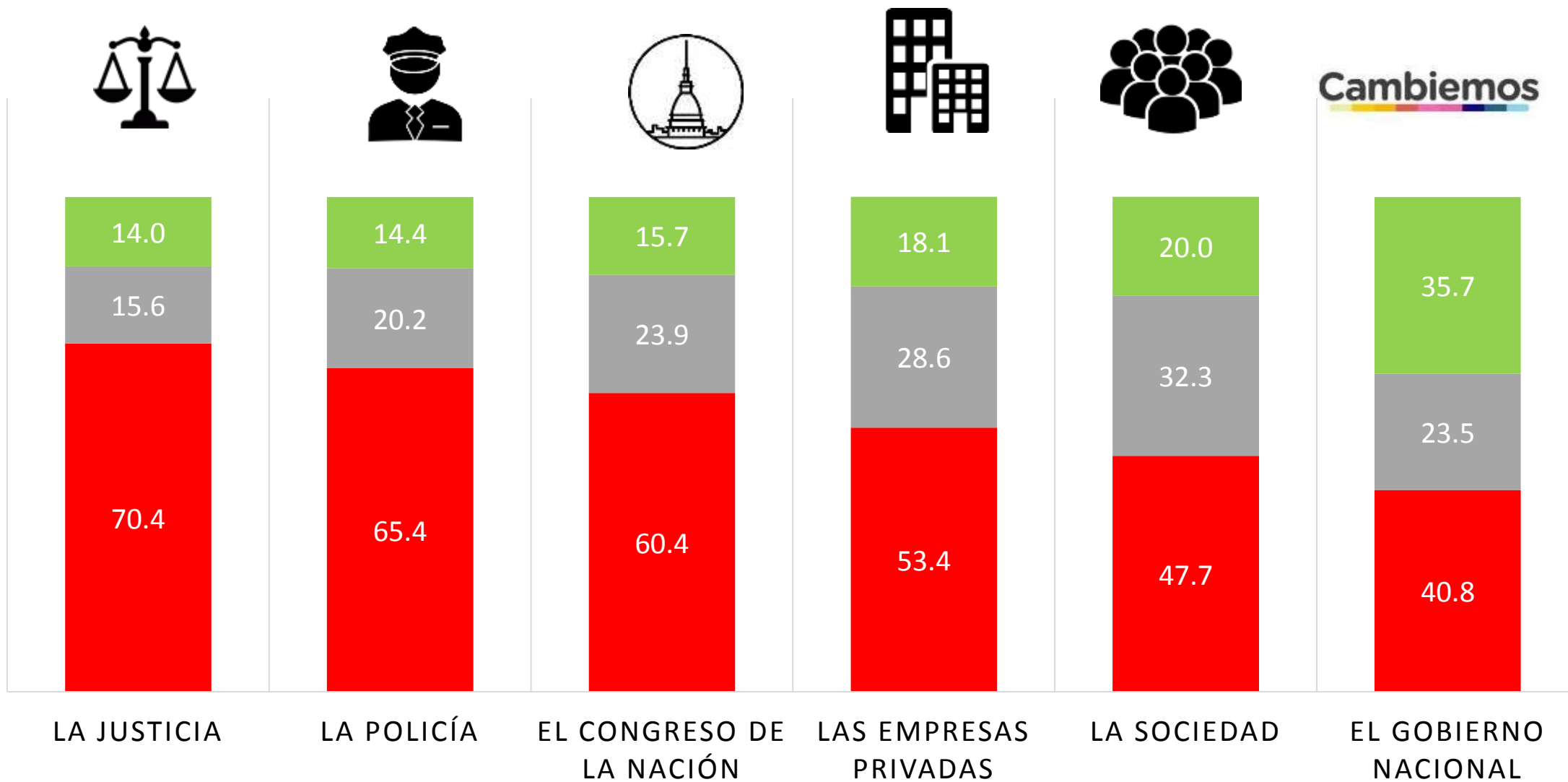
¿Cuán corruptas cree que son las siguientes instituciones?

(\*) Ref:

**CORRUPTO:**  
muy corrupto + corrupto

**ALGO CORRUPTO:**  
Algo corrupto

**POCO Y NADA CORRUPTO:**  
Poco corrupto + nada corrupto



**Cambiamos**

Vamos a suponer que llega un equipo de gobierno que consigue dominar la inflación, bajar los índices de inseguridad y mejorar la calidad de vida los argentinos, ¿cuánta corrupción está dispuesto a tolerar a cambio de los beneficios mencionados?

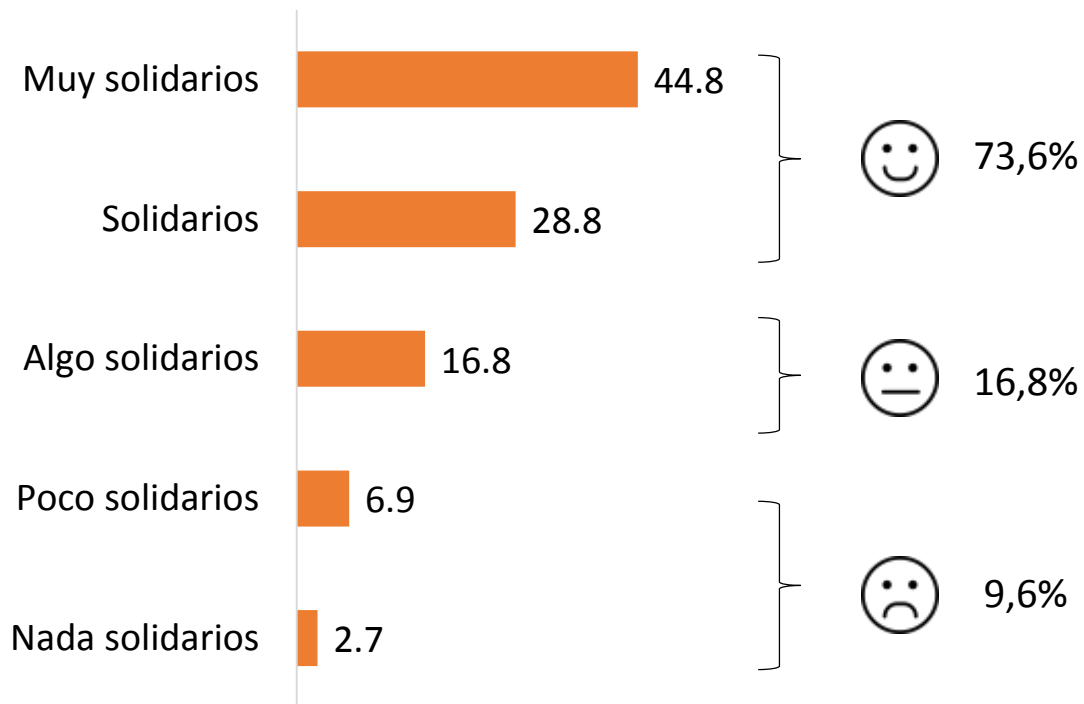


|                                 |
|---------------------------------|
| Toleraría (mucho + algo + poca) |
| No toleraría                    |

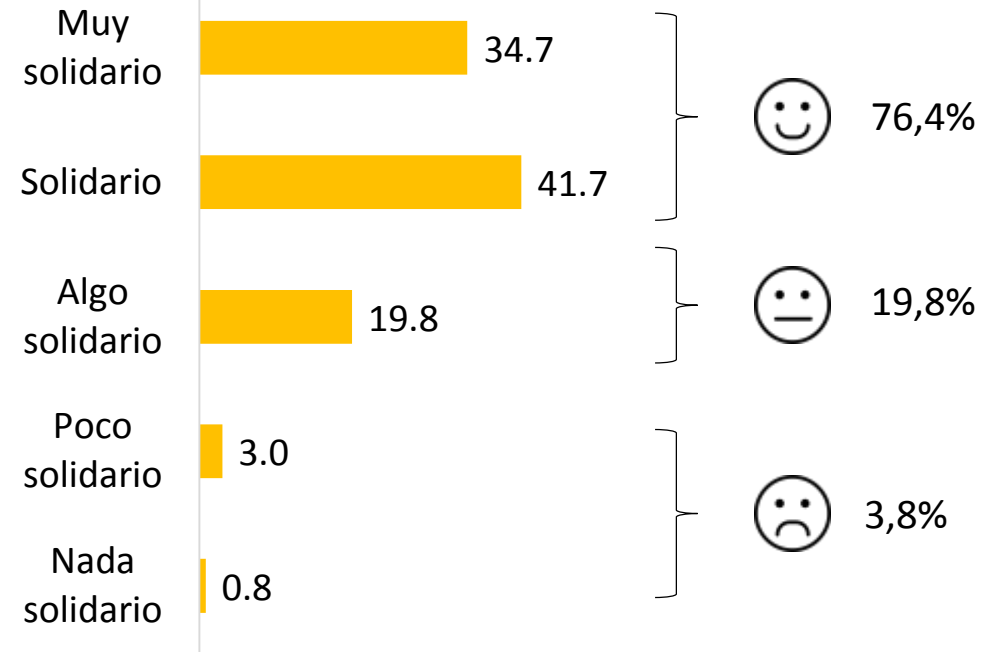
| SEXO |      | EDAD  |       |          | NSE  |       |      |
|------|------|-------|-------|----------|------|-------|------|
| M    | F    | 18-34 | 35-54 | 55 Y MAS | ALTO | MEDIO | BAJO |
| 49,7 | 50,3 | 27,4  | 33,1  | 39,5     | 9,9  | 21,1  | 69,0 |
| 46,2 | 53,8 | 28,0  | 30,5  | 41,5     | 10,3 | 30,1  | 59,6 |

¿Cuán solidarios diría que son los argentinos?

**GENERAL**

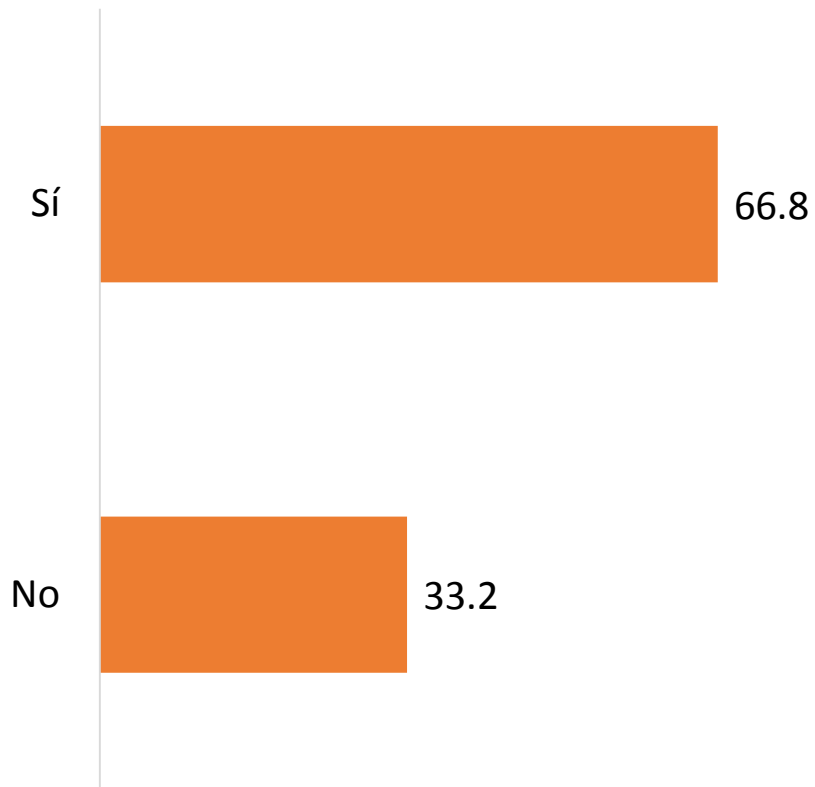


¿Y usted cuán solidario se considera?

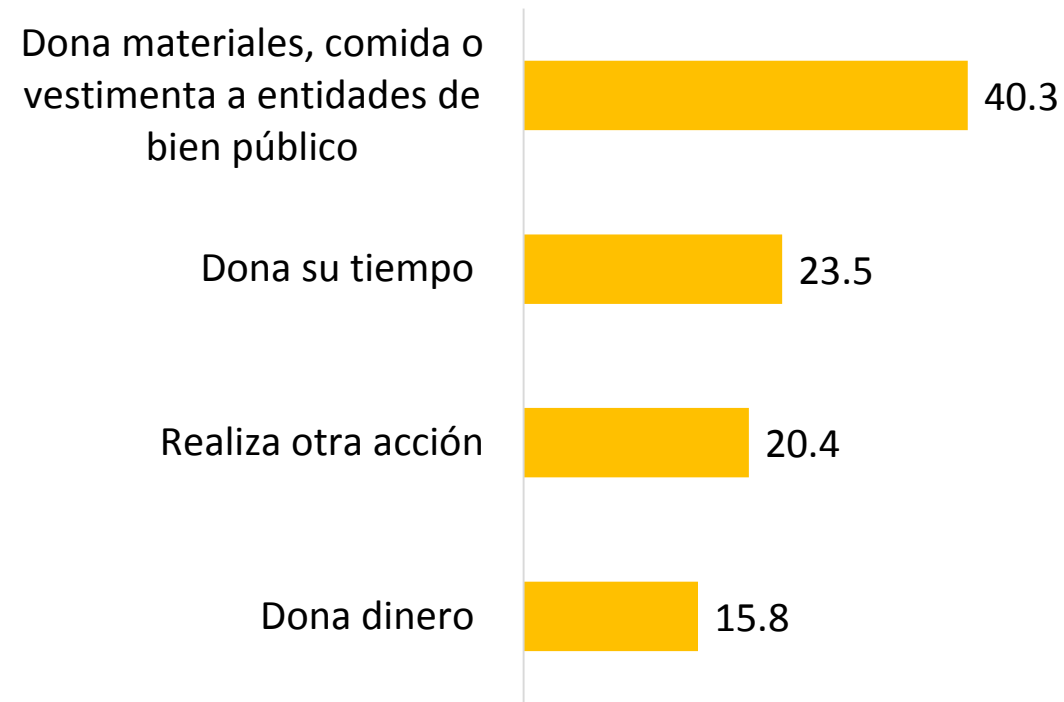


|                               | SEXO |      | EDAD  |       |          | NSE  |       |      |
|-------------------------------|------|------|-------|-------|----------|------|-------|------|
|                               | M    | F    | 18-34 | 35-54 | 55 Y MAS | ALTO | MEDIO | BAJO |
| Solidarios (muy + solidarios) | 46,4 | 53,6 | 21,3  | 33,4  | 45,3     | 9,1  | 27,5  | 63,4 |
| Algo solidarios               | 51,6 | 48,4 | 42,1  | 27,2  | 30,7     | 9,4  | 30,5  | 60,1 |
| Poco y nada solidarios        | 44,5 | 55,5 | 48,9  | 28,5  | 22,5     | 17,9 | 16,8  | 65,3 |

¿Usted realiza algún tipo de acción solidaria?



Si dijo que sí, ¿qué tipo de acción realiza?



|             | SEXO |      | EDAD  |       |          | NSE  |       |      |
|-------------|------|------|-------|-------|----------|------|-------|------|
|             | M    | F    | 18-34 | 35-54 | 55 Y MAS | ALTO | MEDIO | BAJO |
| Sí, realiza | 45,7 | 54,3 | 28,6  | 31,2  | 40,2     | 13,1 | 28,2  | 58,7 |
| No realiza  | 49,8 | 50,2 | 25,2  | 33,2  | 41,6     | 3,8  | 24,6  | 71,6 |

**Tipo de investigación:** Cuantitativa

**Tipo de estudio:** Encuesta con operador

**Instrumento de recolección de información:** Cuestionario cerrado

**Sistema:** Los datos ingresan directamente al paquete estadístico SPSS.

**Población:** Mujeres y hombres entre 16 y 70 años habitantes de la Ciudad Autónoma de Buenos Aires y del Gran Conurbano de Buenos Aires

**Error muestral:** (+/-) 3,8%

**Tamaño de la muestra:** 800 casos efectivos

**Fecha de realización:** 19-09-2017 al 29-09-2017

# Centro de Análisis e Investigación

Sergio Doval

[Sergio.doval@uai.edu.ar](mailto:Sergio.doval@uai.edu.ar)

1568967511

Director de Opinión Pública de la **UNIVERSIDAD ABIERTA  
INTERAMERICANA**

Carlos Rozen

Socio de **BDO**

Estefanía Delfino

Opinión Pública **UNIVERSIDAD ABIERTA INTERAMERICANA**