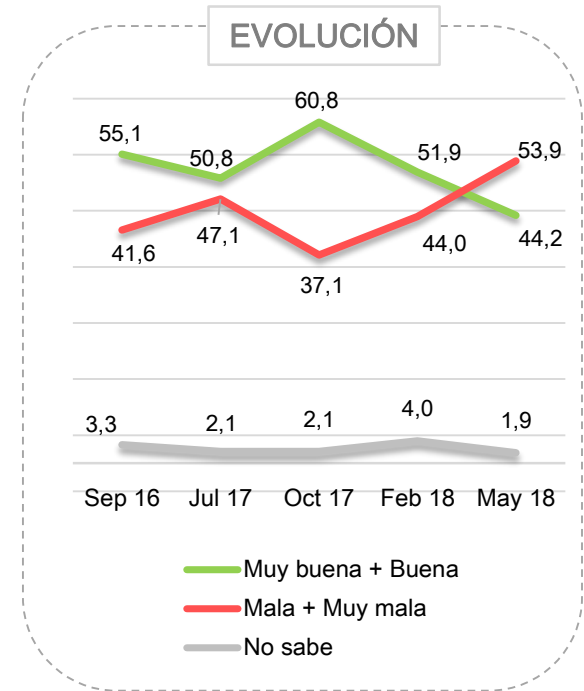
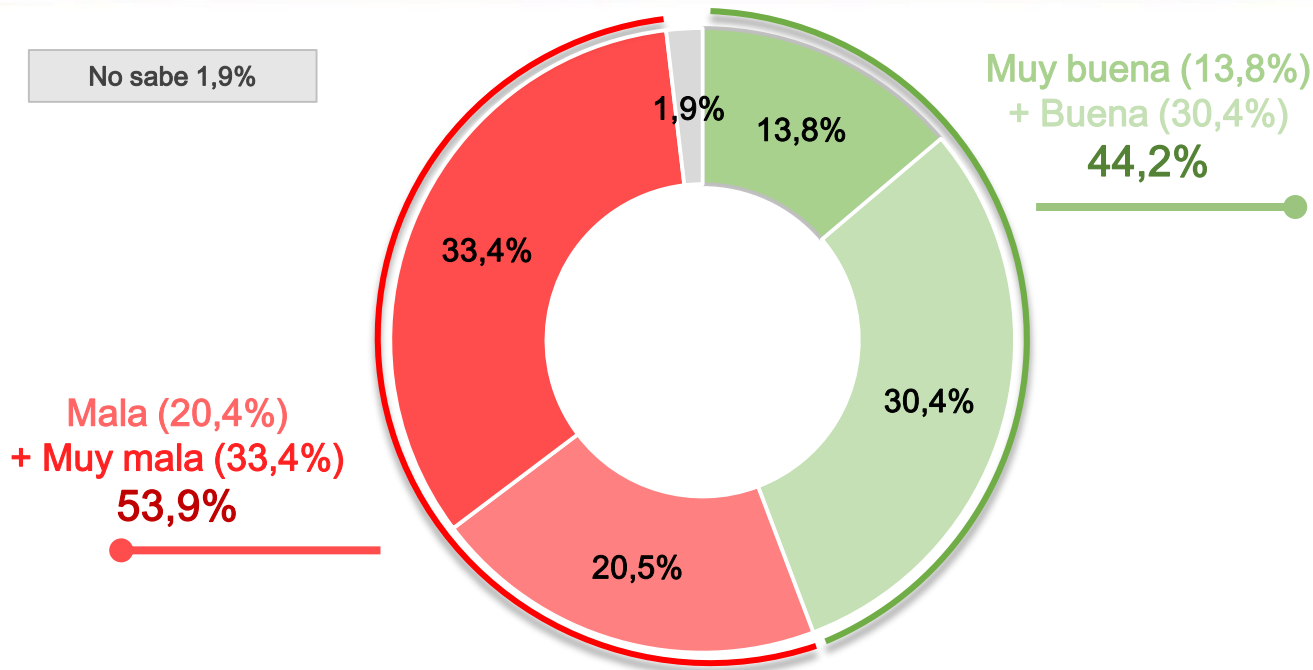

MONITOR DE COYUNTURA CABA CONFLICTO SUBTES

junio 2018

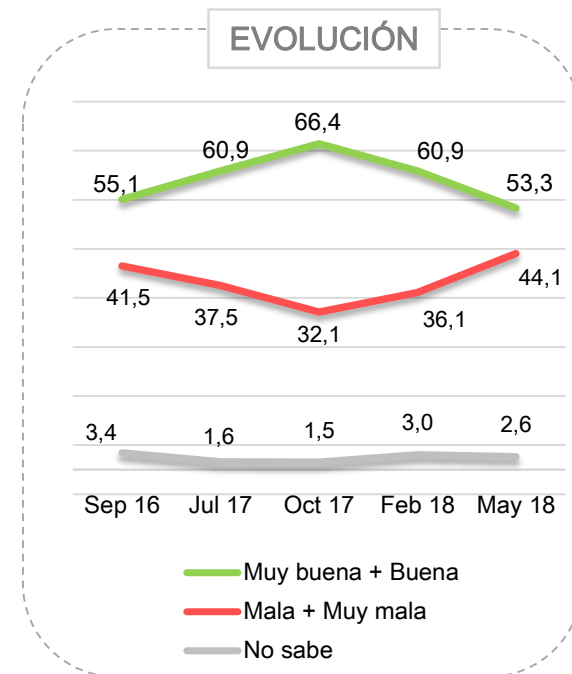
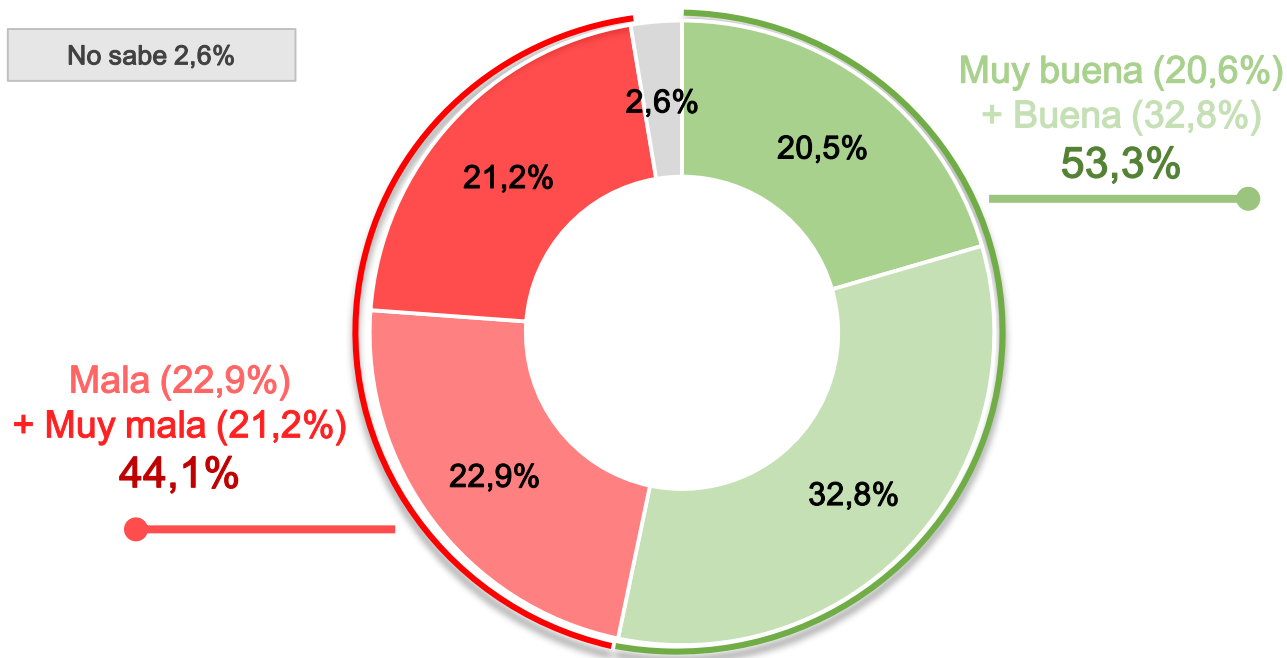
CLIMA SOCIOPOLITICO

¿Cómo evalúa usted la gestión del Gobierno Nacional de Mauricio Macri?



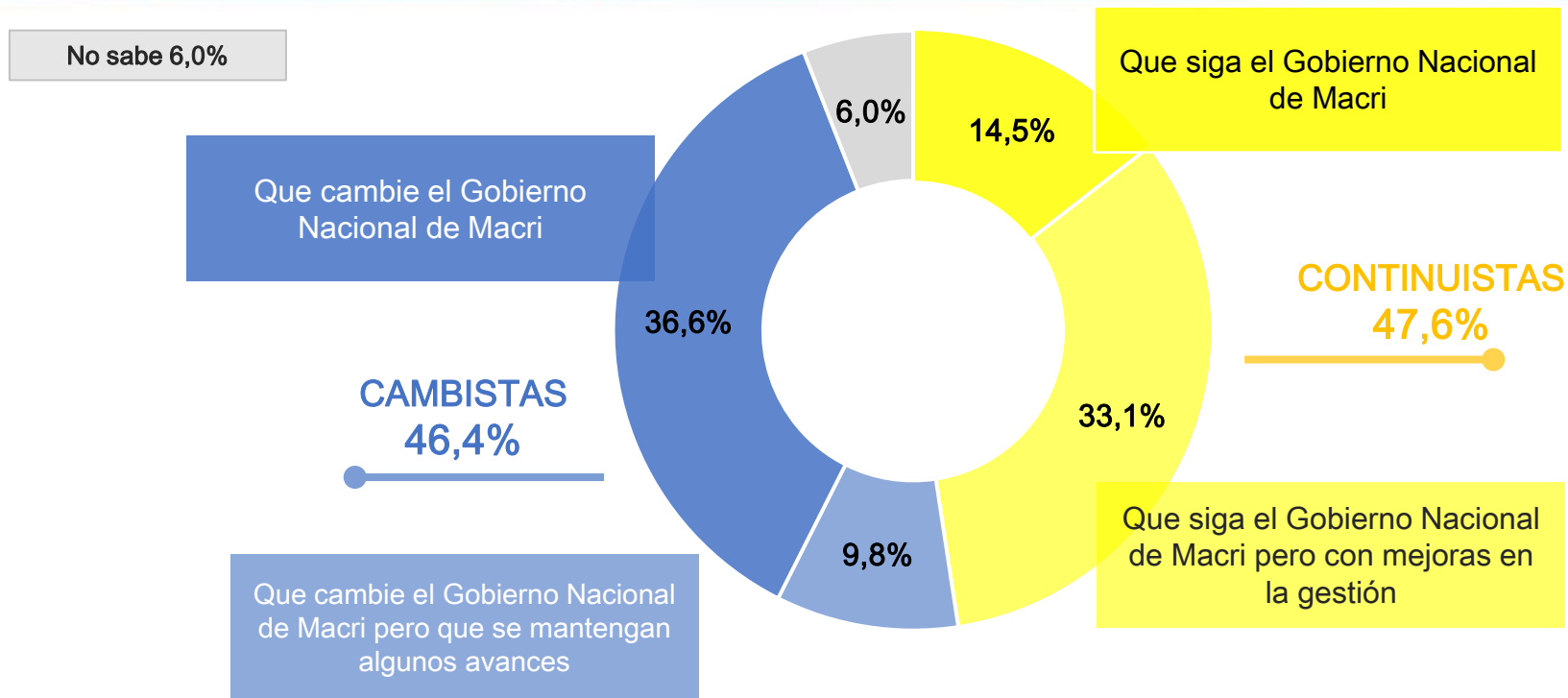
	Sexo		Edad			Nivel Educativo			Zona		
	M	F	16-29	30-49	50 y más	P	S	U	N	C	S
Positiva	38,7	49,9	25,8	37,2	59,5	52,5	42,2	42,9	46,9	46,7	36,5
Negativa	59,3	48,3	71,3	61,3	38,9	46,6	54,3	56,2	51,7	52,6	58,8
No sabe	2,0	1,7	2,8	1,5	1,6	0,9	3,5	0,9	1,4	0,7	4,6

¿Y cómo evalúa usted la gestión del Gobierno de la Ciudad de Horacio Rodríguez Larreta?



	Sexo		Edad			Nivel Educativo			Zona		
	M	F	16-29	30-49	50 y más	P	S	U	N	C	S
Positiva	46,6	60,2	31,0	49,6	68,6	57,4	57,4	48,7	51,8	57,0	47,7
Negativa	50,3	37,7	64,1	48,1	29,9	41,7	38,7	49,0	47,1	40,3	48,2
No sabe	3,2	2,1	4,9	2,3	1,6	0,9	3,9	2,3	1,1	2,7	4,1

Pensando en las elecciones de 2019 ¿Cuál de las siguientes opciones diría que es mejor para el país?

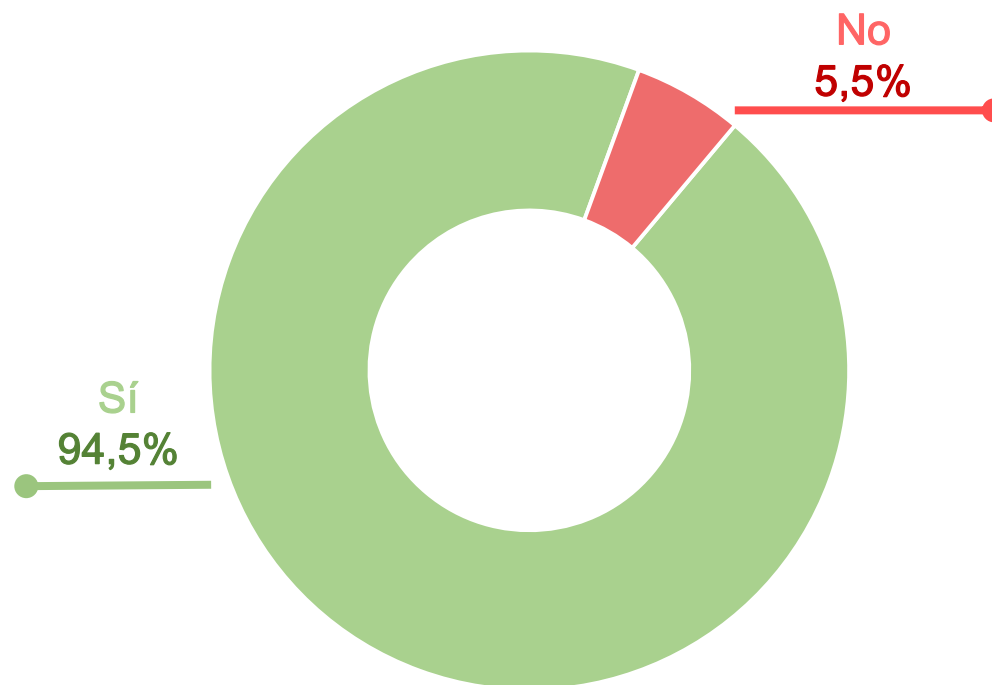


	Sexo		Edad			Nivel Educativo			Zona		
	M	F	16-29	30-49	50 y más	P	S	U	N	C	S
Continuistas	44,2	51,0	35,5	42,2	58,1	47,3	48,4	47,0	48,5	47,2	47,4
Cambistas	52,8	40,1	60,6	52,2	34,4	44,2	47,7	46,2	46,1	46,8	46,2
No sabe	3,0	9,0	3,8	5,5	7,4	8,5	3,9	6,7	5,4	6,0	6,4

COYUNTURA: SUBTE

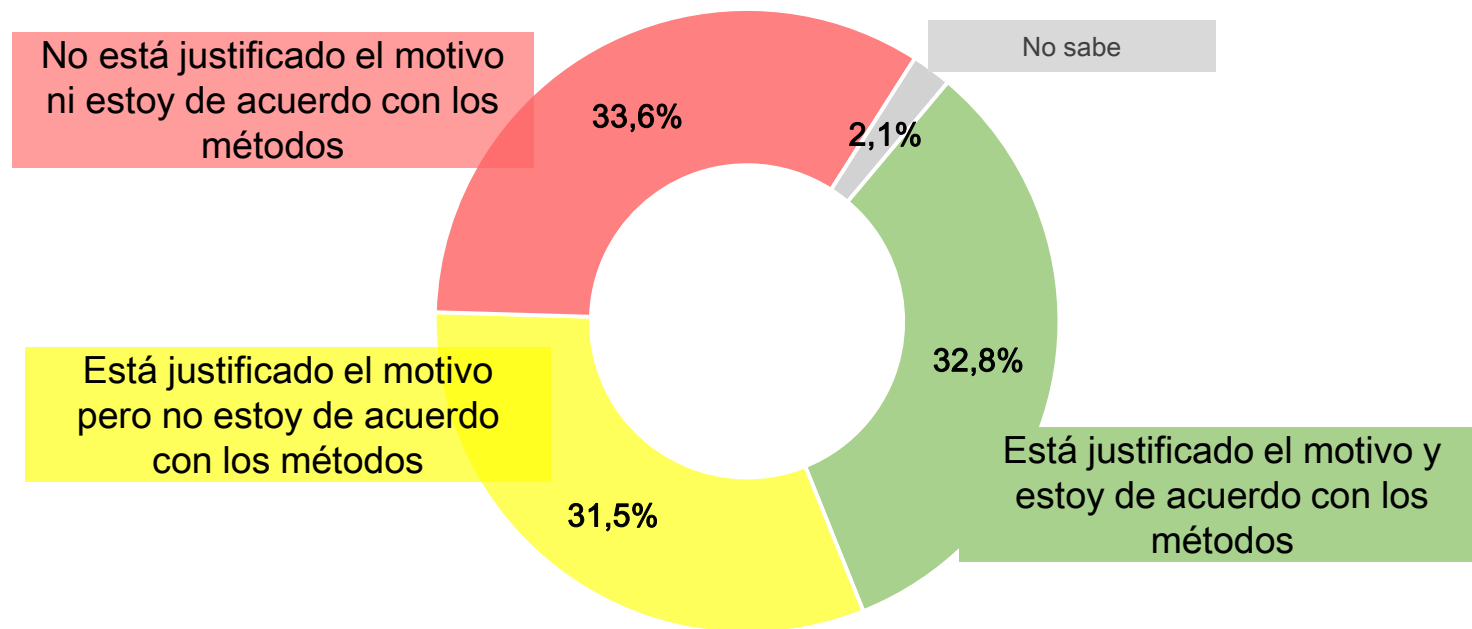
Durante la semana hubo un conflicto con los trabajadores y empleados del subte

¿Estaba usted enterado de la noticia?



	Sexo		Edad			Nivel Educativo			Zona		
	M	F	16-29	30-49	50 y más	P	S	U	NORTE	CENTRO	SUR
Sí	95,3	93,6	94,1	97,4	92,8	87,6	95,9	95,8	94,9	95,3	92,3
No	4,7	6,4	5,9	2,6	7,2	12,4	4,1	4,2	5,1	4,7	7,7

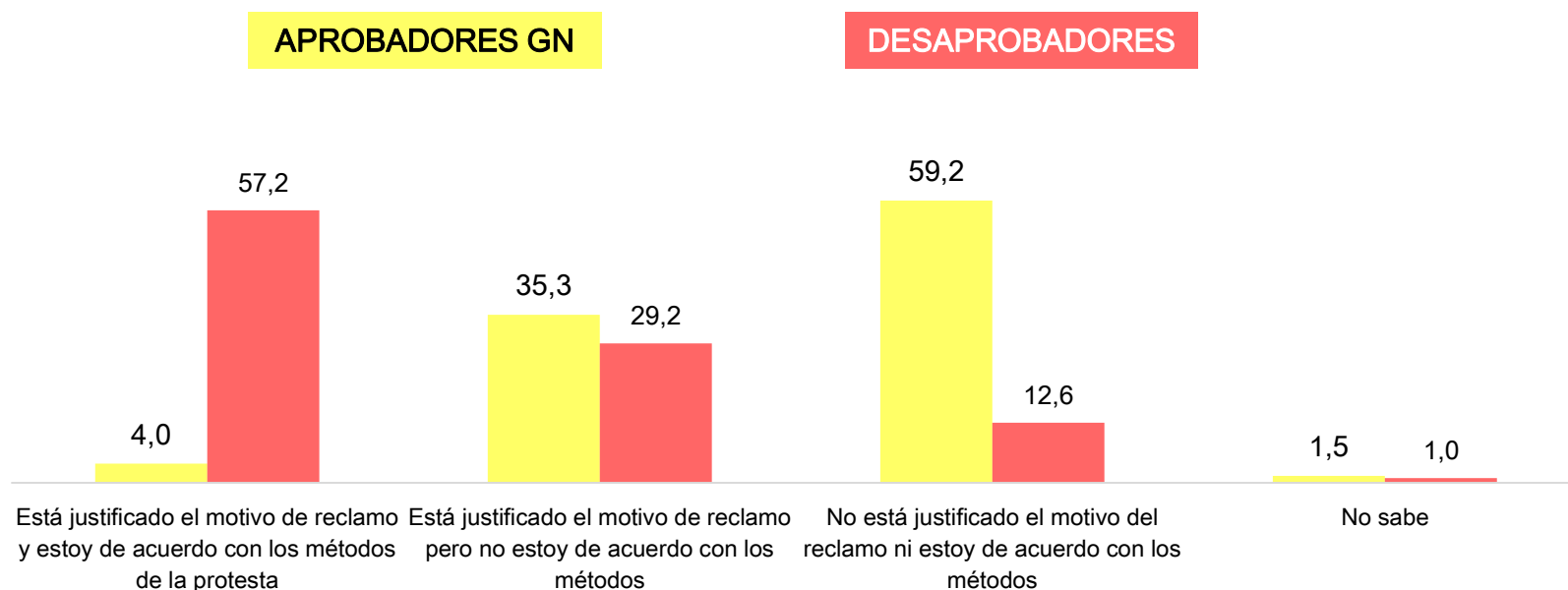
¿Cuál de las siguientes frases se acerca más a su opinión sobre el reclamo llevado a cabo por los trabajadores y empleados del subte?



	Sexo		Edad			Nivel Educativo			Zona		
	M	F	16-29	30-49	50 y más	P	S	U	NORTE	CENTRO	SUR
Está justificado el motivo y los métodos	36,8	28,7	47,1	36,4	22,2	37,9	27,2	35,3	32,4	34,6	29,9
Está justificado el motivo pero no los métodos	26,2	37,0	36,7	27,9	31,1	32,7	37,7	26,3	28,6	30,5	36,7
No está justificado el motivo ni los métodos	34,6	32,5	12,4	34,5	45,0	27,6	32,4	36,6	36,8	34,1	28,9
No sabe	2,3	1,8	3,8	1,1	1,7	1,8	2,6	1,7	2,2	0,8	4,5

¿Cuál de las siguientes frases se acerca más a su opinión sobre el reclamo llevado a cabo por los trabajadores y empleados del subte?

SEGÚN EVALUACIÓN GOBIERNO NACIONAL



FICHA TECNICA

Tipo de investigación: Cuantitativa

Tipo de estudio: Encuesta por IVR

Instrumento de recolección de información: Cuestionario semi-estructurado

Universo: Población de al menos 16 años residente en hogares particulares con acceso línea telefónica fija

Diseño muestral: Probabilística. Estratificada por comunas. Datos ponderados según sexo, edad, nivel educativo y último voto.

Error muestral: (+/-) 2,7%

Tamaño de la muestra: 1300 casos efectivos

Fecha de realización: 27-05-2018 al 30-05-2018

Sergio Doval

Director Taquion
11-6896-7511

Shila Vilker

Directora Trespuntozero
11-6694-5730