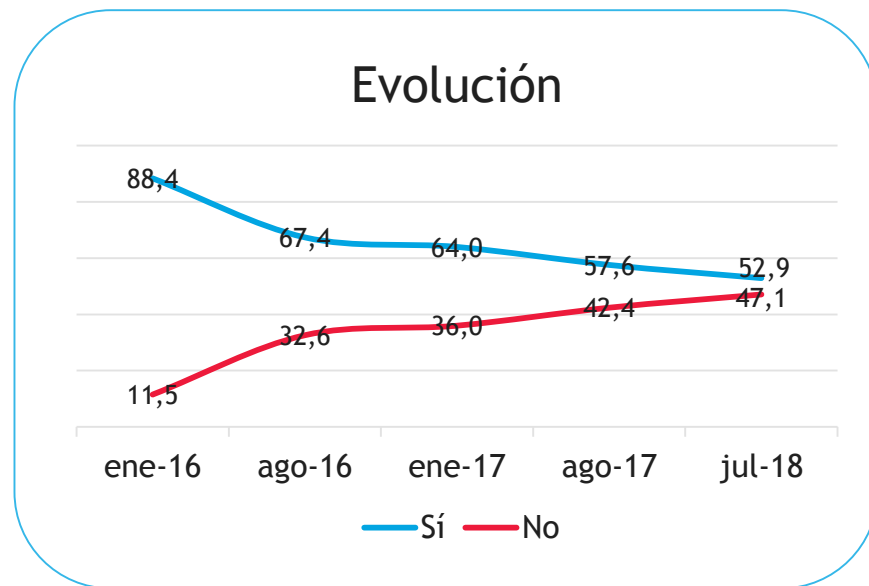
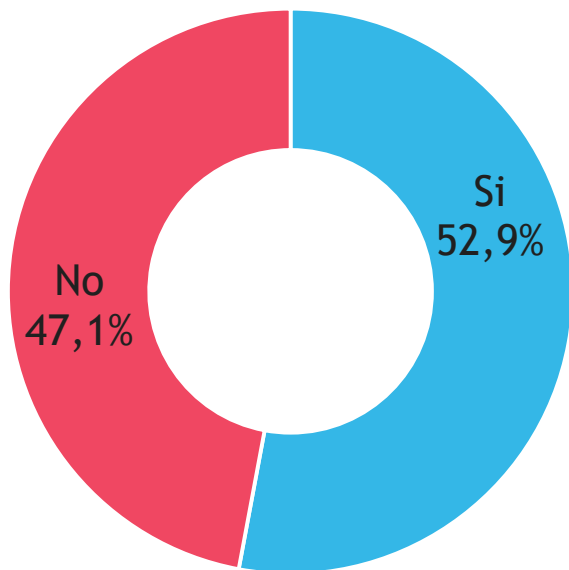




INVERSIONES EN ARGENTINA

¿CONSIDERA UD. QUE LA ARGENTINA ES ATRACTIVA PARA LA INVERSIÓN EMPRESARIAL?

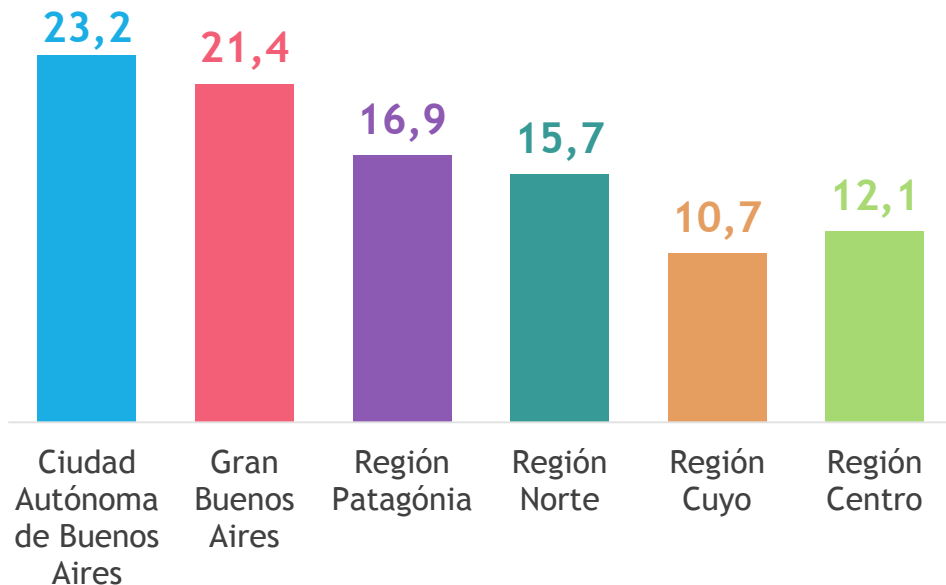


¿POR QUÉ CONSIDERA QUE LA ARGENTINA ES ATRACTIVA PARA INVERTIR? (RESPUESTA MÚLTIPLE)



	ene-16	ago-16	ene-17	ago-17	jul-18
Disponibilidad de recursos naturales	72,3	66,5	67,9	73,4	72,9
Disponibilidad de recursos humanos	66,2	66,5	65,4	62,1	65,3
Integración económica regional y global	15,4	17,0	21,7	28,4	31,3
Contexto económico local	50,8	40,4	36,0	35,5	23,1
Costos y servicios competitivos	21,5	10,1	8,2	5,3	17,3
Industria diversificada	15,4	16,7	18,7	20,7	14,3
Políticas de promoción e incentivos vigentes por actividad	7,7	17,6	13,2	16,6	9,3
Marco jurídico y fiscal	3,1	8,5	5,2	4,1	1,4

¿QUÉ ZONA CONSIDERA CONVENIENTE REALIZAR LA INVERSIÓN?



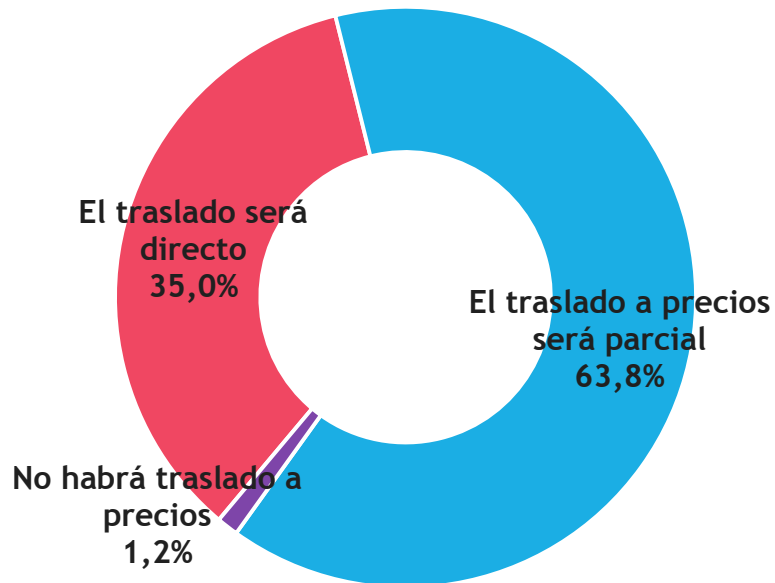
	ene-16	ago-16	ene-17	ago-17	jul-18
CABA	20,0	12,8	18,7	21,3	23,2
Gran Buenos Aires	20,0	23,4	20,9	18,9	21,4
Región Patagónica	7,7	17,0	18,1	20,1	16,9
Región Norte	18,5	14,4	10,4	8,3	15,7
Región Cuyo	10,8	12,8	8,5	13,6	10,7
Región Centro	23,1	19,7	23,4	17,8	12,1

¿EN QUÉ RUBRO CONCENTRARÍA LA INVERSIÓN? (RESPUESTA MULTIPLE)

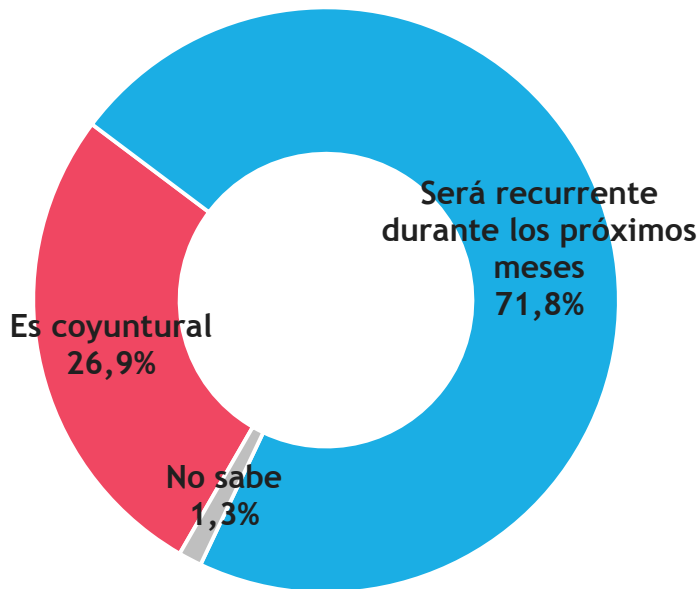


	ene-16	ago-16	ene-17	ago-17	jul-18
Energía y recursos naturales	38,5	60,6	54,4	59,8	62,3
Agronegocios	69,2	52,1	43,1	49,1	51,2
Turismo, hotelería y entretenimiento	20,0	25,5	25,0	31,4	33,2
Tecnología, medios y telecomunicaciones	27,7	34,0	28,0	34,3	27,6
Servicios	10,8	11,7	11,3	17,2	26,3
Servicios financieros, bursátiles y extrabursátiles	10,8	11,7	11,3	17,2	22,7
Bancos, compañía financieras y aseguradoras	15,4	14,4	11,8	18,9	21,3
Alimentos y bebidas	27,7	25,0	22,5	22,5	18,3
Transporte y logística	16,9	22,9	19,2	20,7	17,4
Real estate	21,5	14,9	14,3	16,0	14,3
Manufactura	18,5	17,0	14,0	13,0	10,1
Comercialización y retail	4,6	9,0	5,2	9,5	6,4

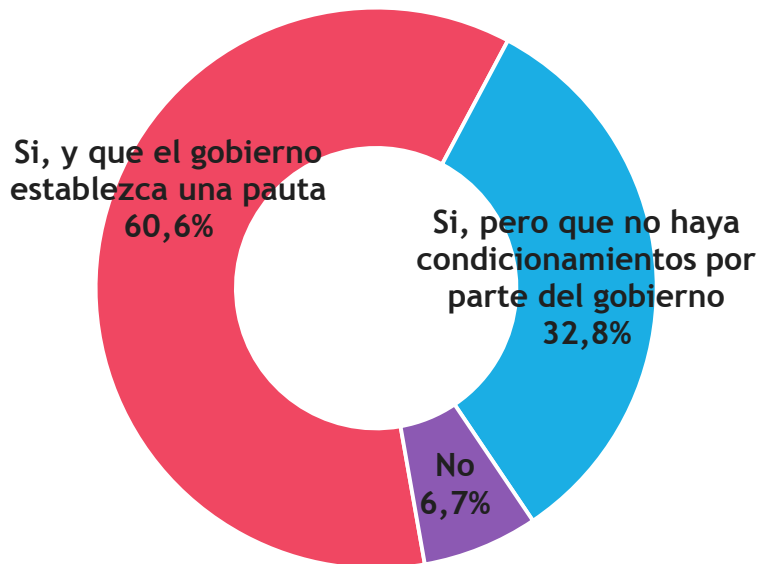
RESPECTO A LA DEVALUACIÓN DE LOS ÚLTIMOS MESES, ¿CREE QUE EL TRASLADO A PRECIOS DE LA MISMA SERÁ DIRECTO O CREE QUE DADO AL NIVEL DE CONSUMO EXISTENTE EL AUMENTO EN PRECIOS SERÁ MODERADO?



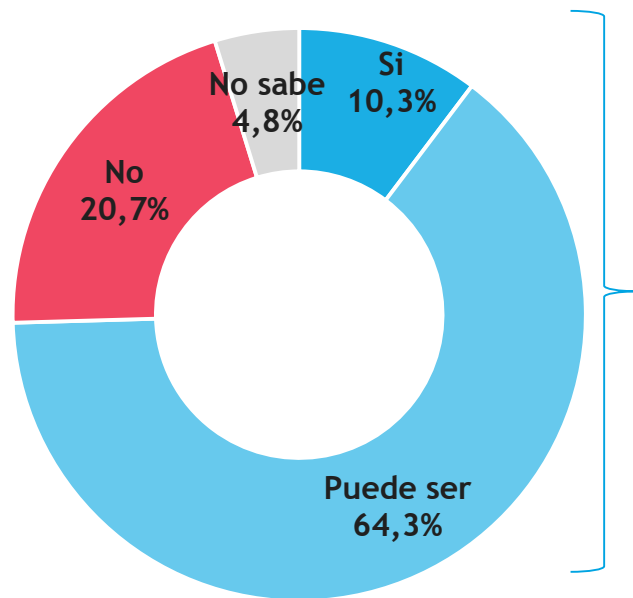
¿CREE QUE LA SITUACIÓN DE CRISIS CAMBIARÍA EXISTENTE, ES COYUNTURAL O CREE QUE SERÁ RECURRENTE EN LOS PRÓXIMOS?



¿CREE QUE LOS SALARIOS DEBEN ACTUALIZARSE EN RELACIÓN A LO SUCEDIDO EN LA ECONOMÍA EN LOS ÚLTIMOS MESES?

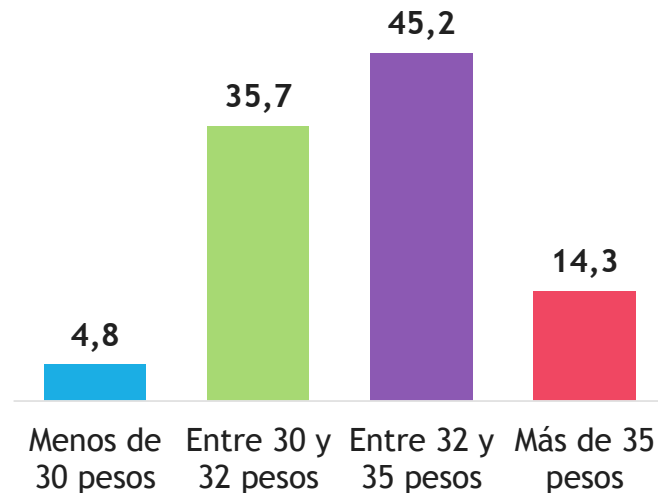


¿CREE QUE CON LAS MEDIDAS TOMADAS POR EL GOBIERNO PODRÁN CONTROLAR LA CORRIDA CAMBIARIA?

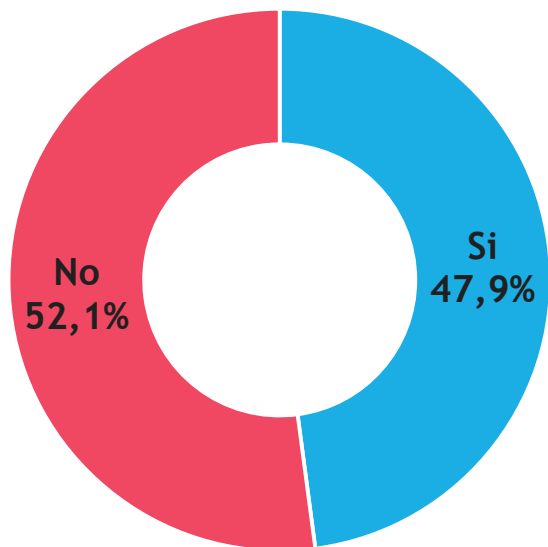


El 74,6% considera que las medidas tomadas por el Gobierno podrán controlar la corrida cambiaria

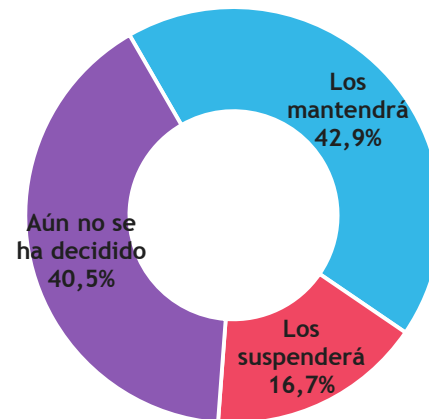
¿A CUÁNTO CREE QUE ESTARÁ EL DÓLAR A FIN DE AÑO?



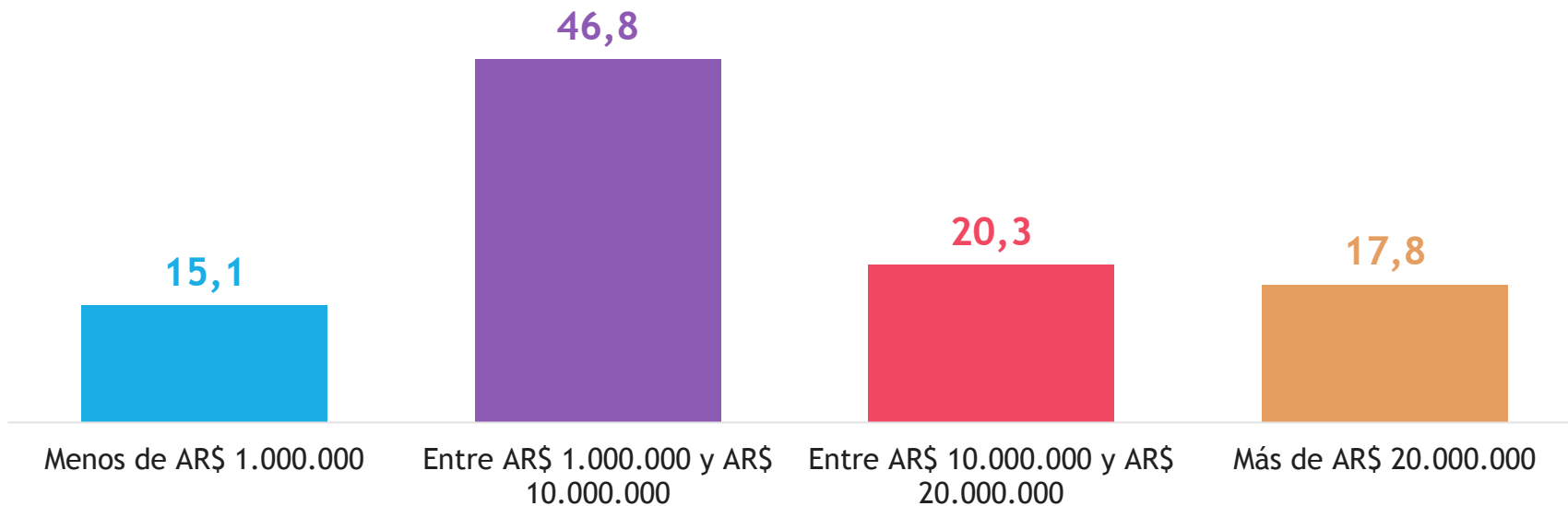
CAMBIANDO DE TEMA, ¿TENÍA PLANES DE INVERSIÓN PARA EL SEGUNDO SEMESTRE DEL AÑO?



¿LOS MANTENDRÁ O LOS SUSPENDERÁ?

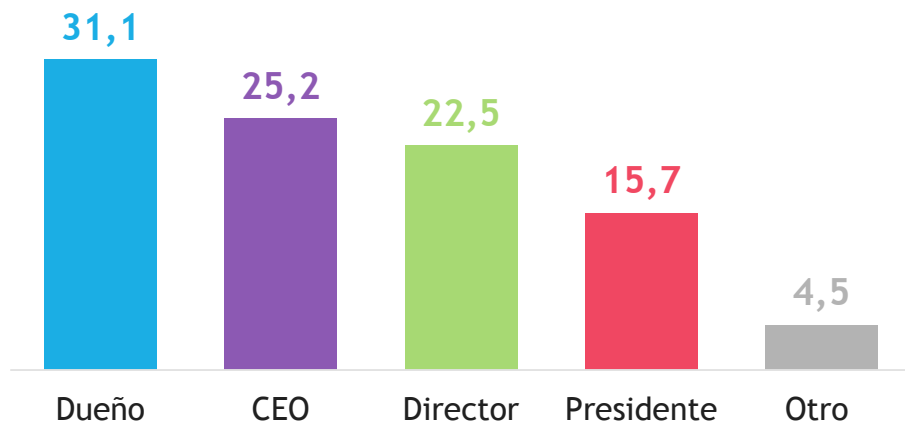


EN CASO QUE SU ORGANIZACIÓN TENGA PREVISTO DURANTE EL SEGUNDO SEMESTRE DEL 2018 INVERTIR EN ARGENTINA, PODRÍA INDICAR EL IMPORTE ESTIMADO?

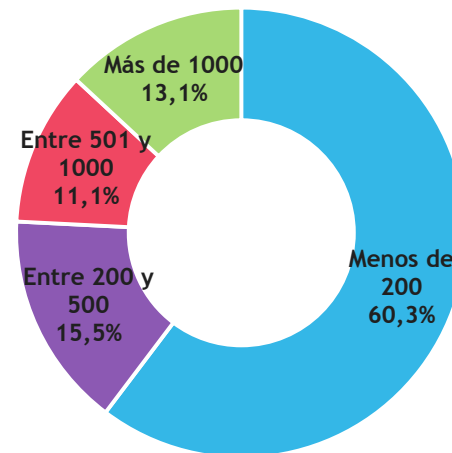


COMPOSICION

Cargo que ocupa actualmente en la organización



Cantidad de empleados que trabajan en su organización



Ficha técnica

- ▶ **Tipo de investigación:** Cuantitativa
- ▶ **Tipo de estudio:** Encuesta por correo electrónico
- ▶ **Instrumento de recolección de información:** Cuestionario semi estructurado
- ▶ **Sistema:** Los datos ingresan directamente al paquete estadístico SPSS.
- ▶ **Población:** Pymes, empresas nacionales y multinacionales
- ▶ **Alcance:** Territorio argentino
- ▶ **Error muestral:** (+/-) 3,4%
- ▶ **Tamaño de la muestra:** 312 casos efectivos
- ▶ **Fecha de realización:** 05-07-2018 al 07-07-2018



CONTACTO

Ana María Vallvé

avallve@bdoargentina.com

+54 11 4106-7000 int. 364

Maipú 942, 1° - CABA



CONTACTO

Sergio Doval

Sergio.doval@taquion.com.ar

+54 11 68967511

Bonpland 2363, OF 602