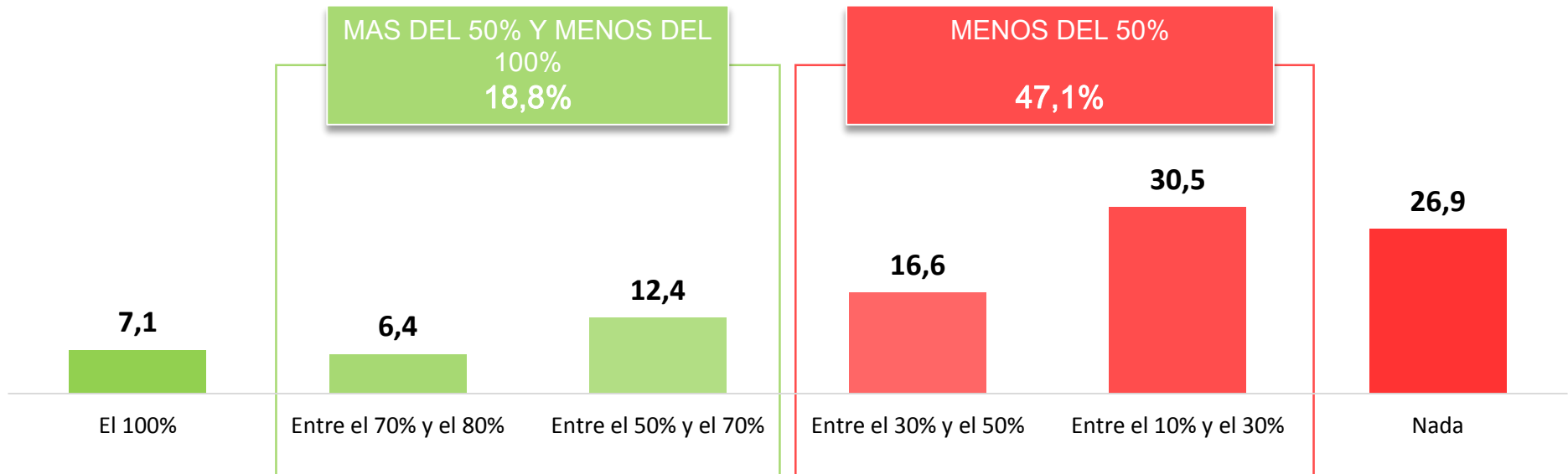


The background features a light blue network diagram with nodes and connecting lines, set against a solid blue gradient. The nodes are represented by small circles, and the lines are thin and light blue, creating a web-like structure that spans the entire page.

taquion
RESEARCH STRATEGY

Situación financiera y económica

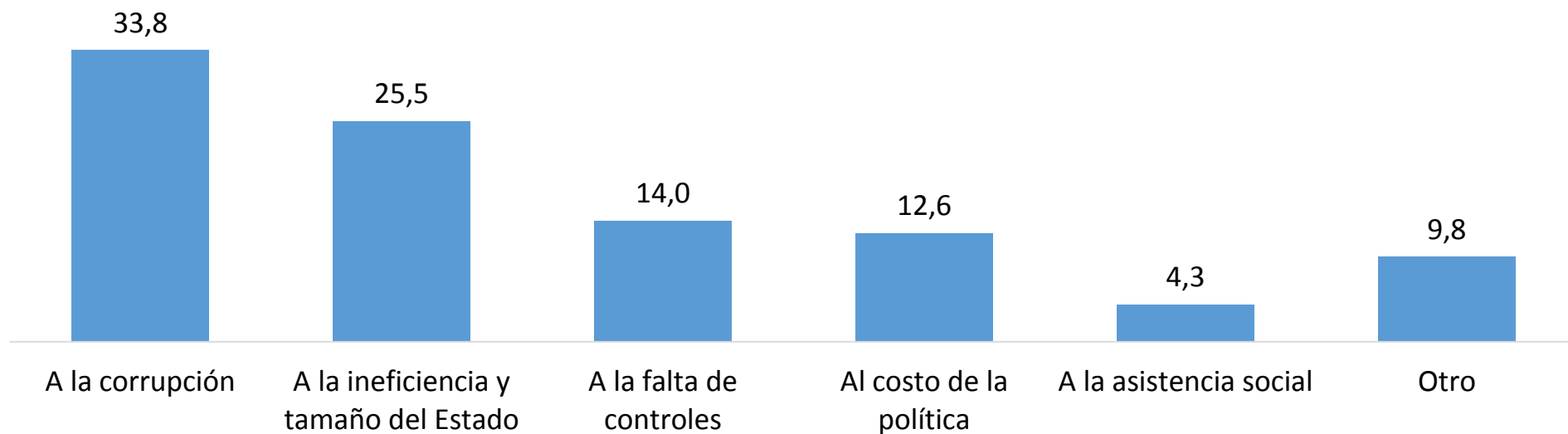
Teniendo en cuenta que los impuestos que usted abona al Estado es plata que debería volver a usted en infraestructura, servicios, asistencia. ¿Cuánta de esa plata cree que el Estado le devuelve a usted?



	EDAD			NSE			ZONA	
	16-34	35-54	55 y más	ALTO	MEDIO	BAJO	AMBA	INTERIOR
El 100%	10,1	5,5	4,8	4,3	3,2	8,7	9,1	5,1
Más del 50%	18,1	17,0	22,2	13,0	19,8	19,4	17,5	20,3
Menos del 50%	50,0	48,0	41,8	64,5	54,0	42,6	43,6	50,8
Nada	21,8	29,5	31,1	18,2	23,0	29,3	29,9	23,8

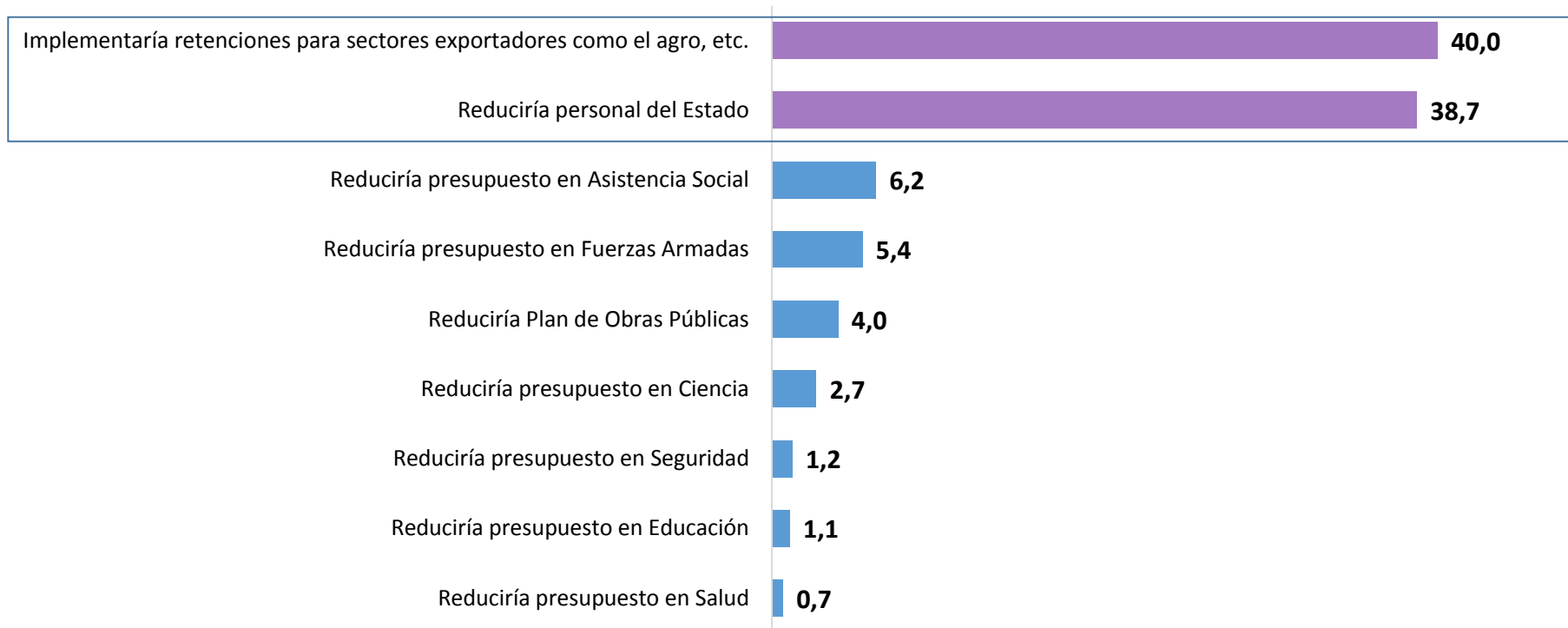
¿A qué piensa que se debe esto?

(si dijo menos del 100% en pregunta anterior)



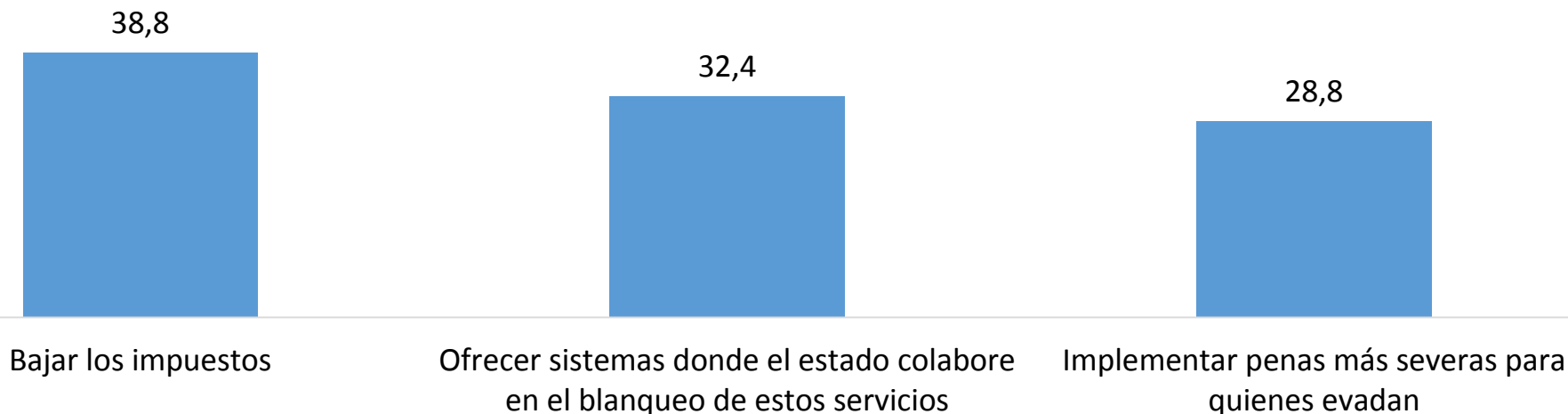
	EDAD			NSE			ZONA	
	16-34	35-54	55 y más	ALTO	MEDIO	BAJO	AMBA	INTERIOR
Corrupción	38,2	32,2	29,6	20,1	36,6	34,9	31,7	35,9
Ineficiencia del Estado	27,2	23,9	25,3	30,9	22,6	25,6	27,1	23,9
Falta de controles	12,0	14,9	15,7	13,7	14,3	13,9	14,1	13,9

Pensando en la situación que el gobierno actual atraviesa, de ajuste frente al FMI y considerando los recortes ya hechos, ¿dónde hubiese “ajustado” Usted?



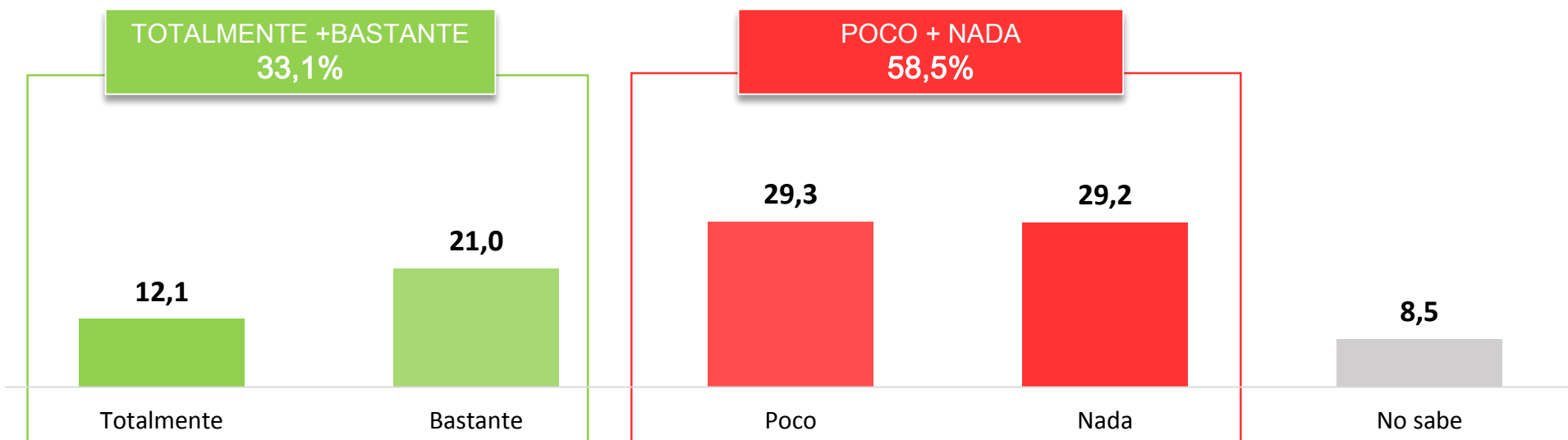
	EDAD			NSE			ZONA	
	16-34	35-54	55 y más	ALTO	MEDIO	BAJO	AMBA	INTERIOR
Retenciones	42,7	41,1	34,8	47,4	43,1	38,1	45,5	34,1
Reducción del Estado	34,1	41,6	41,9	33,3	39,5	39,3	33,3	44,6
Reducción A. Social	5,0	6,1	8,2	8,2	7,9	5,5	6,4	6,1

Teniendo en cuenta que el 50% de la economía de este país, funciona en negro es decir, sin pagar impuestos al estado, ¿Qué es lo que haría usted para que esas personas se integren al sistema?



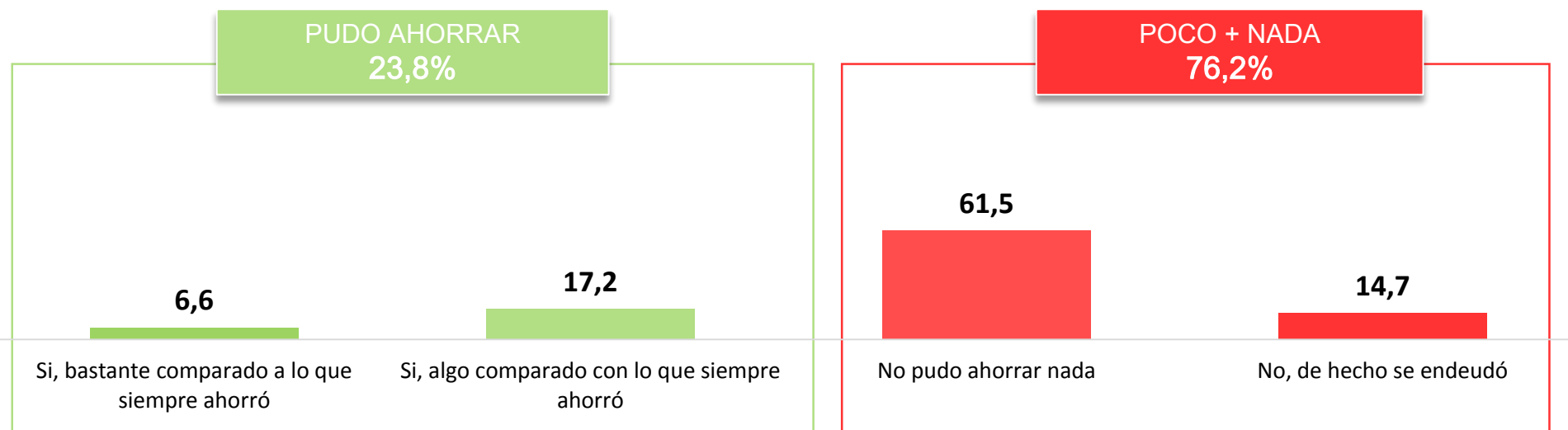
	EDAD			NSE			ZONA	
	16-34	35-54	55 y más	ALTO	MEDIO	BAJO	AMBA	INTERIOR
Bajar impuestos	38,3	40,2	37,7	38,4	36,9	39,3	40,7	36,7
Que el Estado colabore en el blanqueo	35,9	31,4	28,8	33,8	37,0	30,9	29,0	36,0
Implementar penas más severas	25,8	28,5	33,5	27,8	26,1	29,7	30,3	27,3

¿Cree que en materia de impuestos este gobierno realizó todo lo que podría haber hecho?



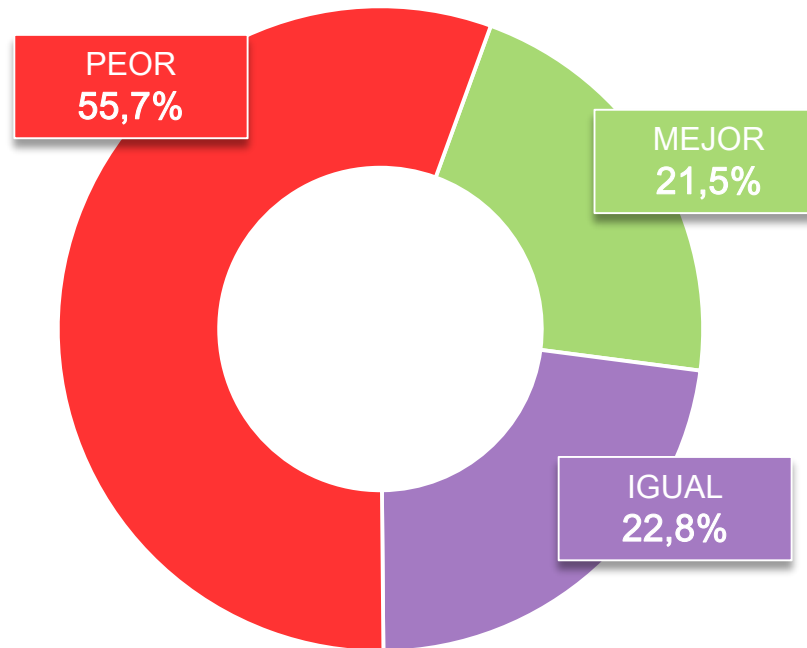
	EDAD			NSE			ZONA	
	16-34	35-54	55 y más	ALTO	MEDIO	BAJO	AMBA	INTERIOR
Totalmente + Bastante	30,9	31,1	38,6	31,2	28,1	34,8	29,8	36,5
Poco + Nada	62,8	59,3	51,3	66,1	63,2	56,0	63,0	53,6
No sabe	6,3	9,7	10,1	2,8	8,7	9,2	7,2	9,8

En el último año, ¿usted ha tenido capacidad de ahorro?



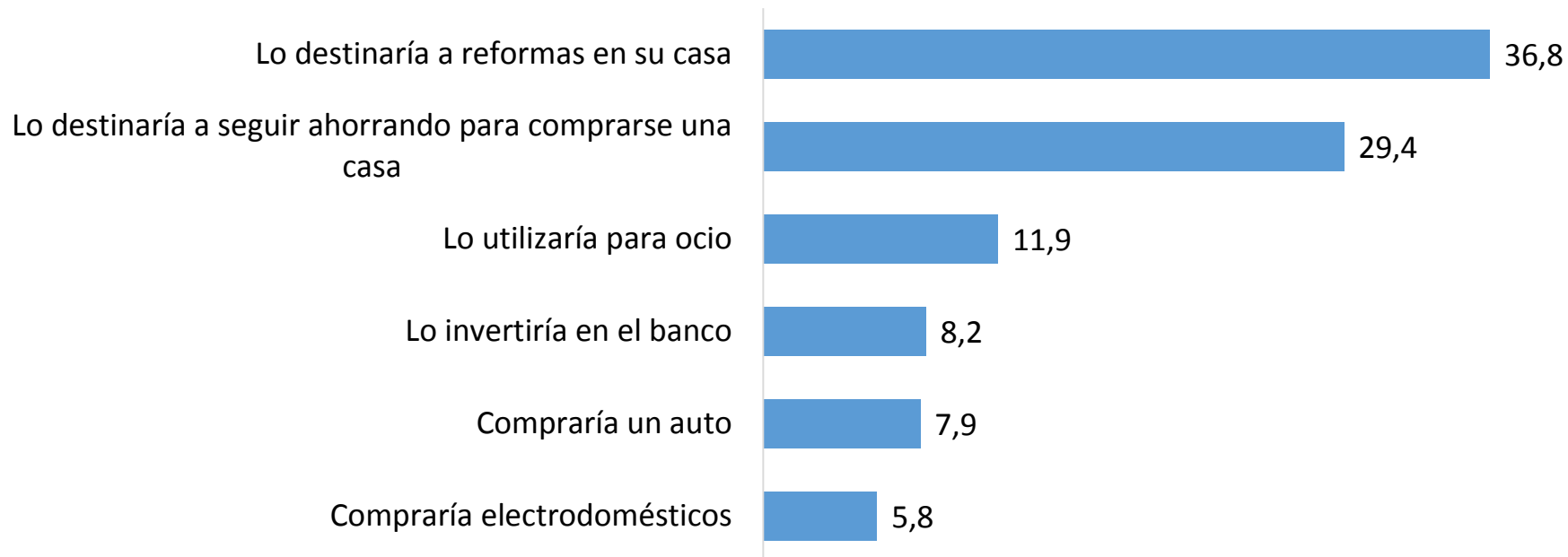
	EDAD			ALTO	NSE			ZONA	
	16-34	35-54	55 y más		MEDIO	BAJO	AMBA	INTERIOR	
Pudo ahorrar	23,0	20,7	28,7	30,7	24,6	22,5	20,7	27,0	
No pudo ahorrar	77,0	79,3	71,3	69,3	75,4	77,5	79,3	73,0	

¿Cómo cree que estará el país, en relación a la economía, el año que viene?



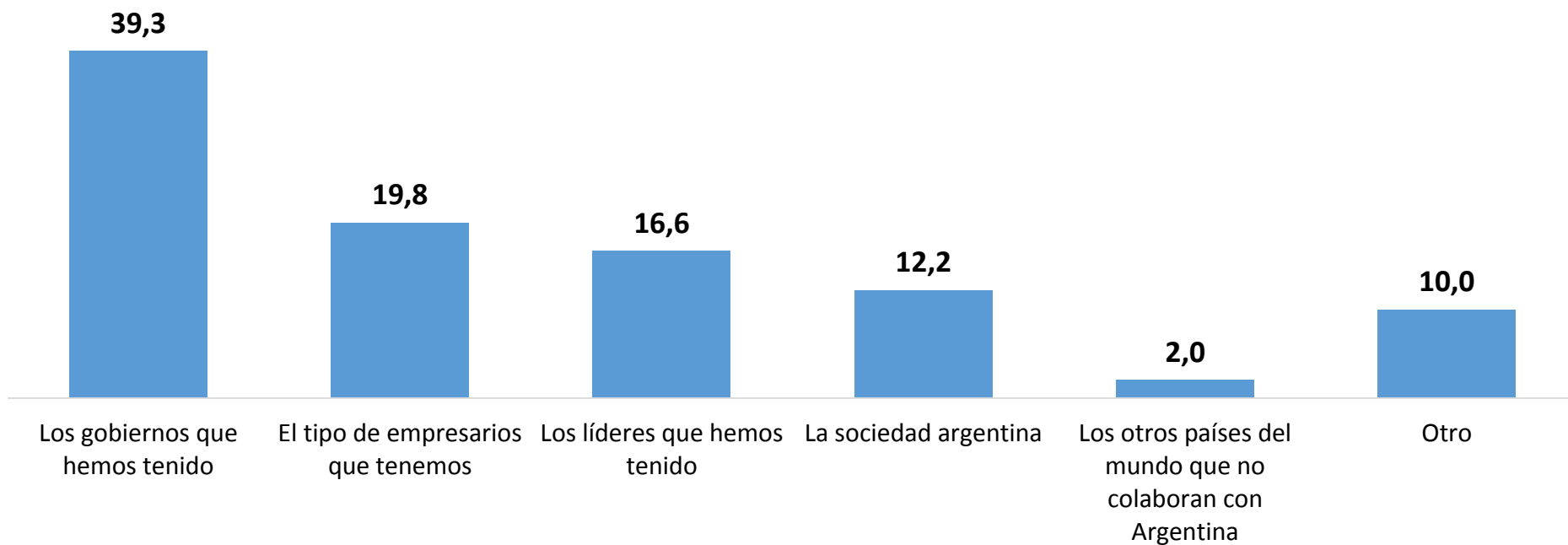
	EDAD			NSE			ZONA	
	16-34	35-54	55 y más	ALTO	MEDIO	BAJO	AMBA	INTERIOR
Mejor	17,6	18,9	30,2	19,9	23,6	21,1	17,9	25,3
Igual	23,2	24,2	20,5	22,1	19,8	23,7	19,3	26,5
Peor	59,1	56,9	49,4	58,0	56,5	55,1	62,7	48,2

Si a usted le sobrara algo de dinero para invertir, ¿qué haría?



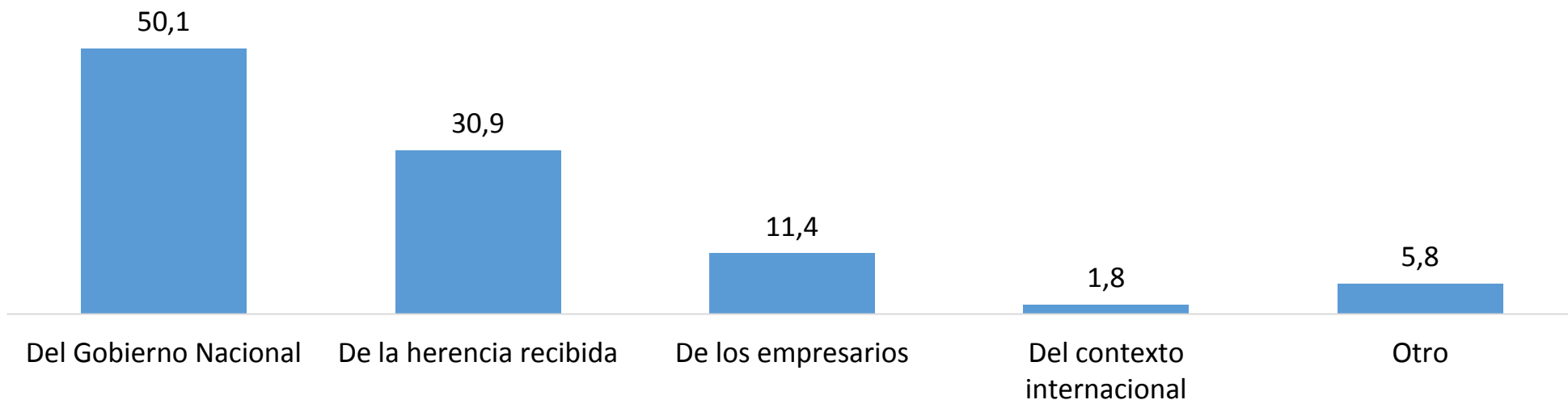
	EDAD			NSE			ZONA	
	16-34	35-54	55 y más	ALTO	MEDIO	BAJO	AMBA	INTERIOR
Reformas	28,2	41,3	43,6	25,5	37,5	38,2	38,3	35,2
Ahorro	38,2	28,0	18,4	36,8	31,6	27,7	28,7	30,1
Ocio	6,3	14,1	17,2	16,8	13,2	10,8	13,1	10,5

¿Quién cree que es el mayor responsable de que el país no pueda solucionar sus problemas económicos?



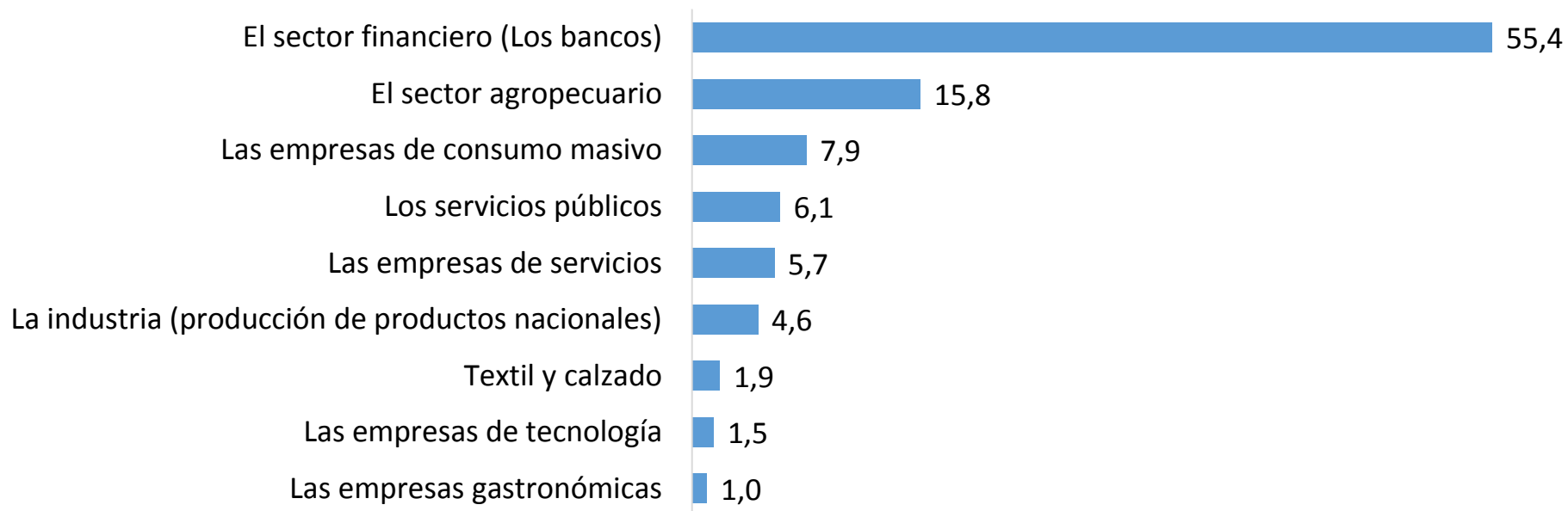
	EDAD			NSE			ZONA	
	16-34	35-54	55 y más	ALTO	MEDIO	BAJO	AMBA	INTERIOR
Los gobiernos	36,3	39,6	43,2	35,2	40,6	39,5	35,6	43,3
Los empresarios	20,7	20,6	17,7	15,9	15,5	21,6	24,9	14,4
Los líderes	15,6	17,9	16,5	17,5	15,9	16,7	15,8	17,5

¿De quién cree que es la mayor responsabilidad de la última crisis cambiaria y económica de la argentina?



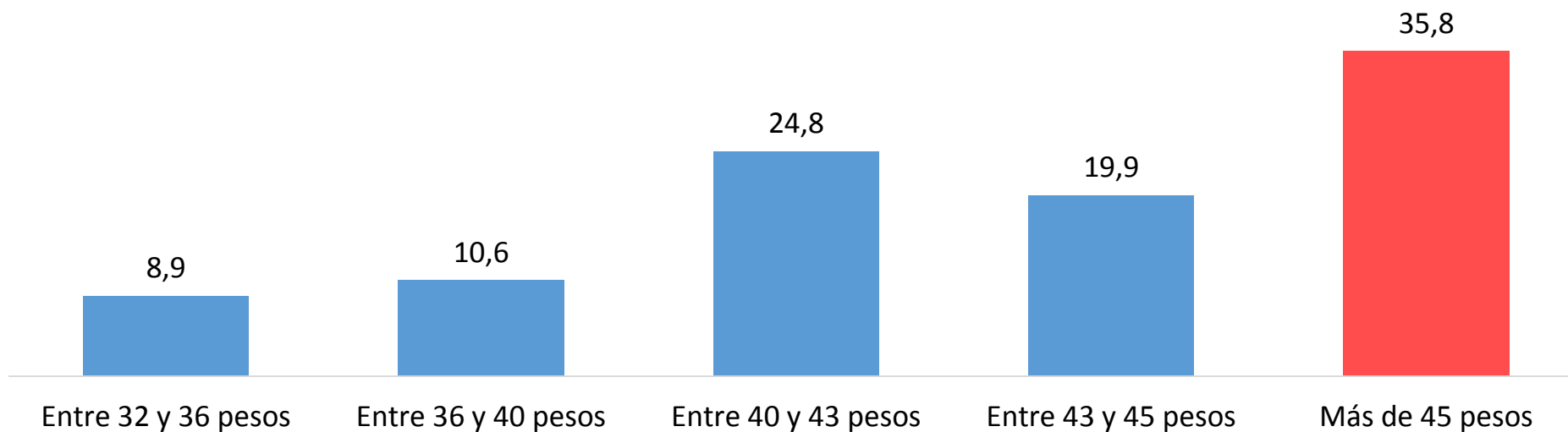
	EDAD			NSE			ZONA	
	16-34	35-54	55 y más	ALTO	MEDIO	BAJO	AMBA	INTERIOR
Gobierno Nacional	54,5	51,4	42,3	61,0	50,9	48,3	54,5	45,4
Herencia recibida	25,3	30,7	39,2	23,3	31,9	31,7	24,8	37,4
Empresarios	10,3	12,0	12,4	8,5	9,7	12,4	13,7	9,0

Según lo que usted sabe, ¿quién cree que es el sector que más ganó en el país desde que asumió Mauricio Macri?



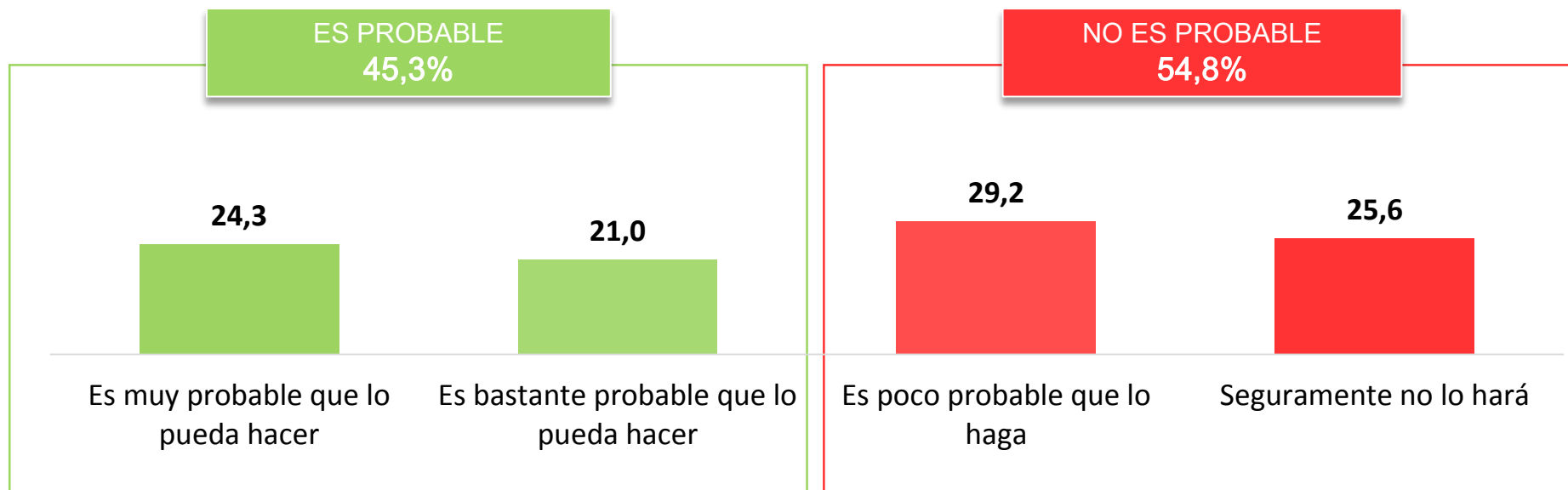
	EDAD			NSE			ZONA	
	16-34	35-54	55 y más	ALTO	MEDIO	BAJO	AMBA	INTERIOR
Sector financiero	49,1	60,5	58,4	68,3	59,0	52,5	55,8	55,0
Sector agropecuario	17,4	14,4	15,3	16,8	16,8	15,4	16,7	14,8
Empresas de C. masivo	10,0	5,7	7,6	3,0	9,1	8,3	5,0	11,0

¿A cuánto cree que estará el dólar a fin de año?



	EDAD			NSE			ZONA	
	16-34	35-54	55 y más	ALTO	MEDIO	BAJO	AMBA	INTERIOR
Entre 40 y 43 pesos	23,4	21,8	30,5	23,5	25,0	24,9	20,8	29,1
Entre 43 y 45 pesos	19,3	23,2	17,0	26,4	19,0	19,3	20,3	19,6
Más de 45 pesos	41,1	35,4	28,8	33,4	37,2	35,8	37,7	33,8

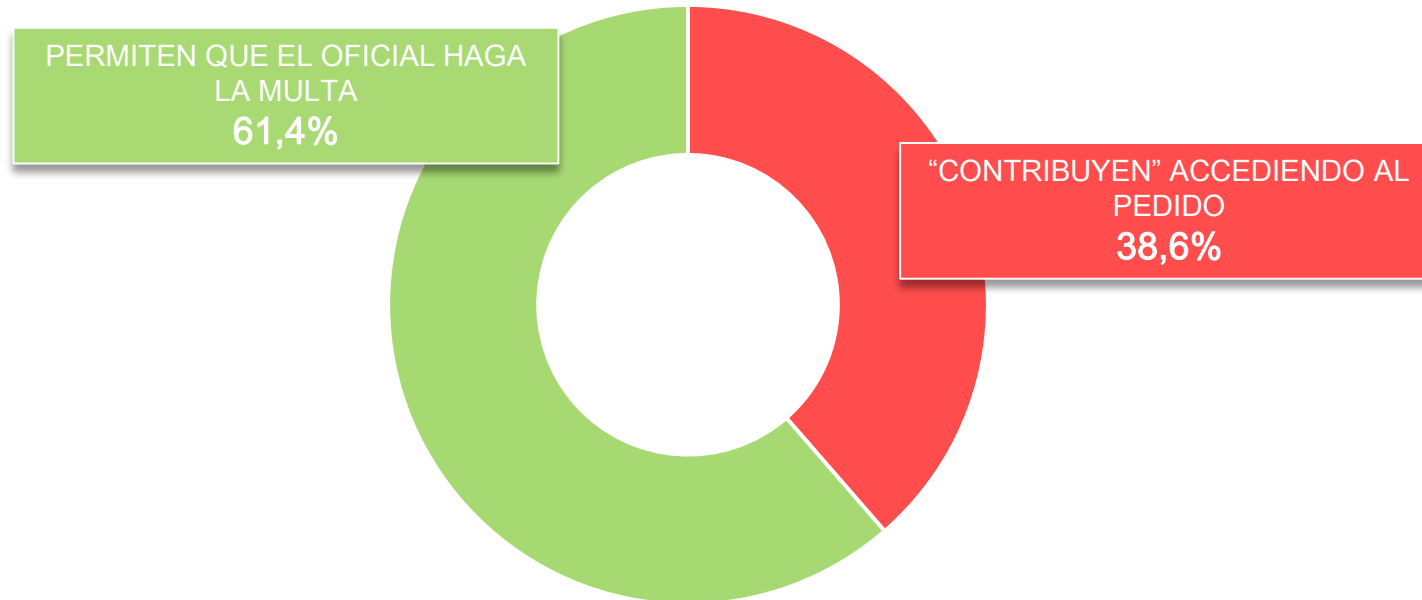
Teniendo en cuenta que el gobierno se comprometió con el FMI a ajustar gastos del Estado, ¿usted cree que podrá cumplir con lo propuesto?



	EDAD			NSE			ZONA	
	16-34	35-54	55 y más	ALTO	MEDIO	BAJO	AMBA	INTERIOR
Es probable	38,7	47,5	51,9	45,6	41,3	46,3	42,7	47,9
No es probable	61,3	52,5	48,1	54,4	58,7	53,7	57,3	52,1

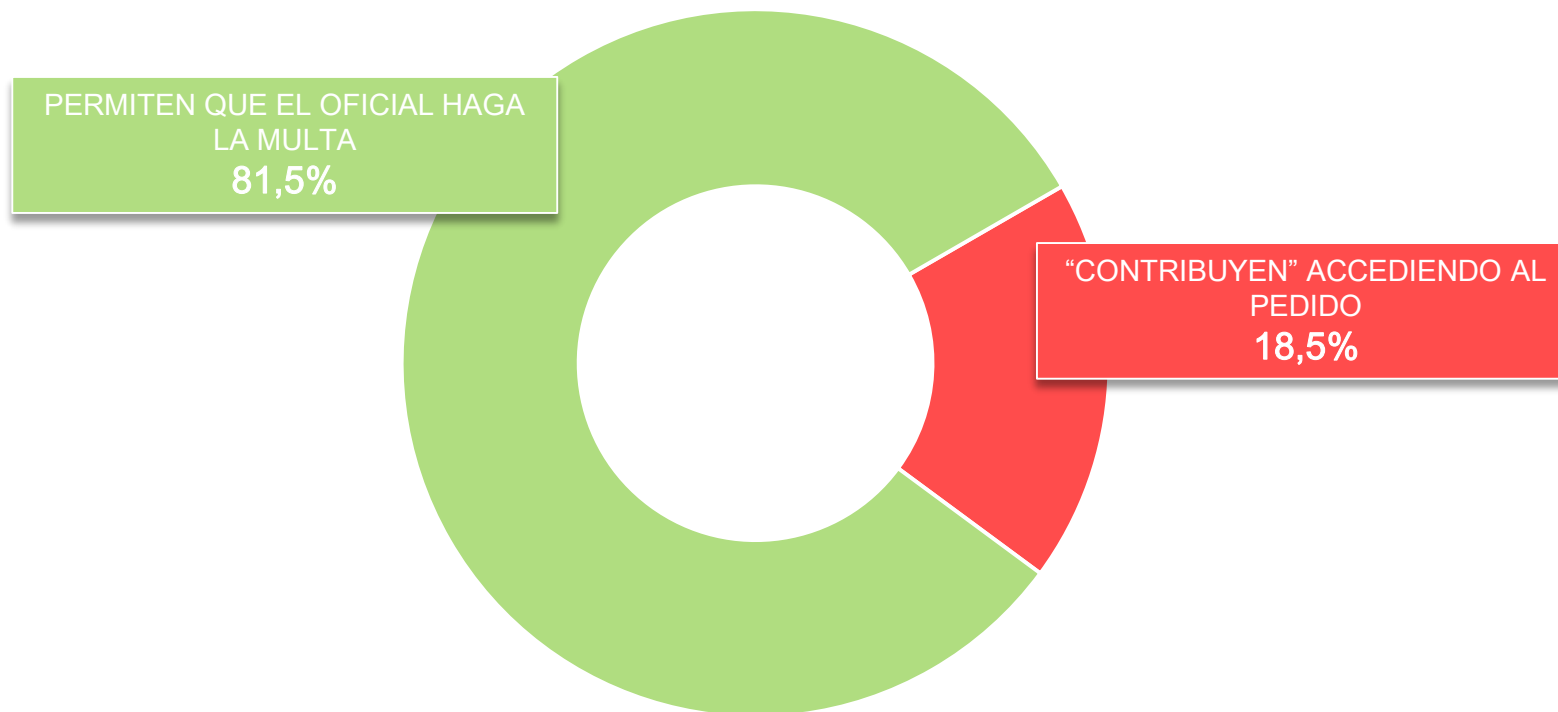
Vamos a suponer que usted comete una infracción de tránsito y lo ve un policía que comienza a labrarle un acta. Ud. le explica que fue un descuido. El policía le da los motivos de la multa y lo invita sutilmente a “contribuir con el almuerzo”.

¿Usted qué cree que haría la mayoría de la gente, más allá de si es lo mismo que haría usted?



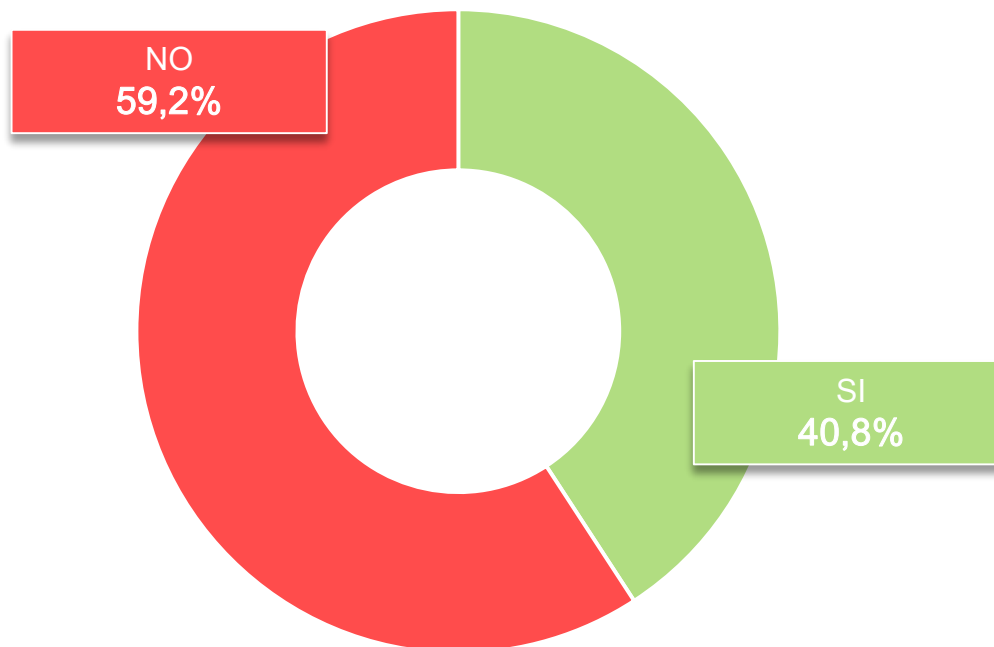
	EDAD			NSE			ZONA	
	16-34	35-54	55 y más	ALTO	MEDIO	BAJO	AMBA	INTERIOR
Permiten que haga la multa	53,5	59,4	75,0	56,3	55,4	63,8	60,9	61,9
“Contribuyen con el pedido”	46,5	40,6	25,0	43,7	44,6	36,2	39,1	38,1

Y en esa misma situación, ¿usted qué haría?



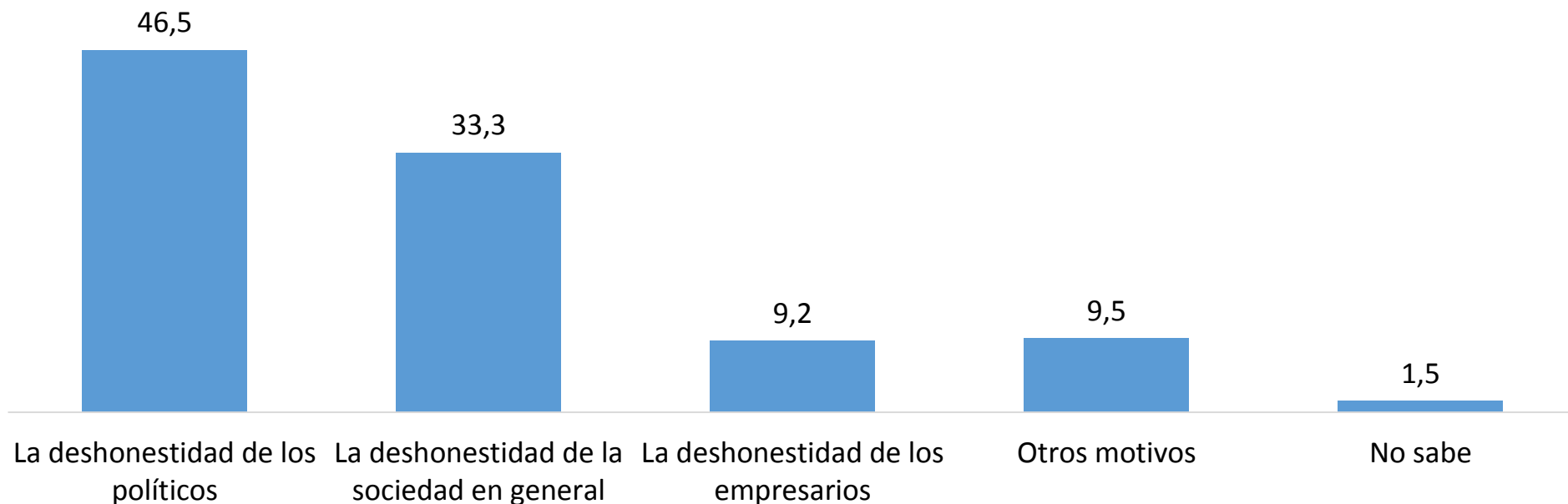
	EDAD			NSE			ZONA	
	16-34	35-54	55 y más	ALTO	MEDIO	BAJO	AMBA	INTERIOR
Permiten que haga la multa	53,5	59,4	75,0	56,3	55,4	63,8	60,9	61,9
“Contribuyen con el pedido”	46,5	40,6	25,0	43,7	44,6	36,2	39,1	38,1

¿Usted considera que la corrupción es inevitable?



	EDAD			NSE			ZONA	
	16-34	35-54	55 y más	ALTO	MEDIO	BAJO	AMBA	INTERIOR
Sí	43,5	39,8	38,2	28,4	32,1	45,1	40,0	41,7
No	56,5	60,2	61,8	71,6	67,9	54,9	60,0	58,3

Según usted, ¿cuál es la principal causa de la corrupción?



	EDAD			NSE			ZONA	
	16-34	35-54	55 y más	ALTO	MEDIO	BAJO	AMBA	INTERIOR
Políticos	41,5	48,8	51,0	30,6	41,8	50,1	44,3	48,8
Sociedad	38,1	31,9	28,3	36,6	35,6	32,2	33,8	32,8
Empresarios	8,4	8,8	10,7	14,9	9,6	8,3	11,0	7,3

FICHA TECNICA

- **Tipo de investigación:** Cuantitativa
- Tipo de estudio: Encuesta por IVR
- **Instrumento de recolección de información:** Cuestionario semi estructurado
- **Sistema:** Los datos ingresan directamente al paquete estadístico SPSS.
- **Población:** Población de al menos 16 años residente de hogares particulares con acceso a línea fija
- **Alcance:** Nacional
- **Error muestral:** (+/-) 2,8%
- **Tamaño de la muestra:** 1200 casos efectivos
- **Fecha de realización:** 01-09-2018 al 24-09-2018



www.taquion.com.ar

CONTACTO

Sergio Doval - Sergio.doval@taquion.com.ar

+54 11 68967511 - Bonpland 2363, OF 602