

Escenarios electorales

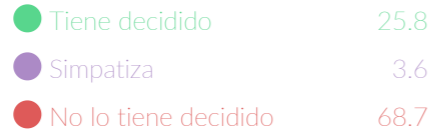
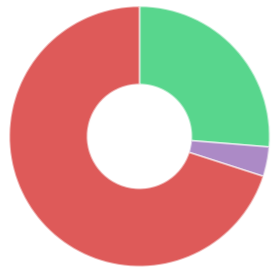
by Taquion

mayo 2019

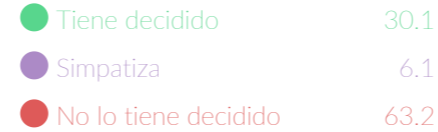
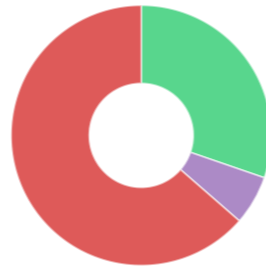
Pensando en las próximas elecciones, ¿tiene decidido a quién votar, simpatiza con algún candidato o no tiene decidido a quién votar?



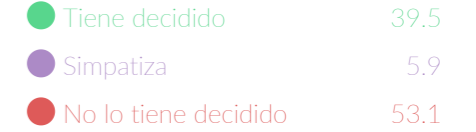
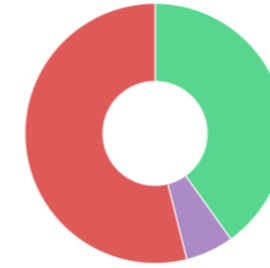
16 a 34 años



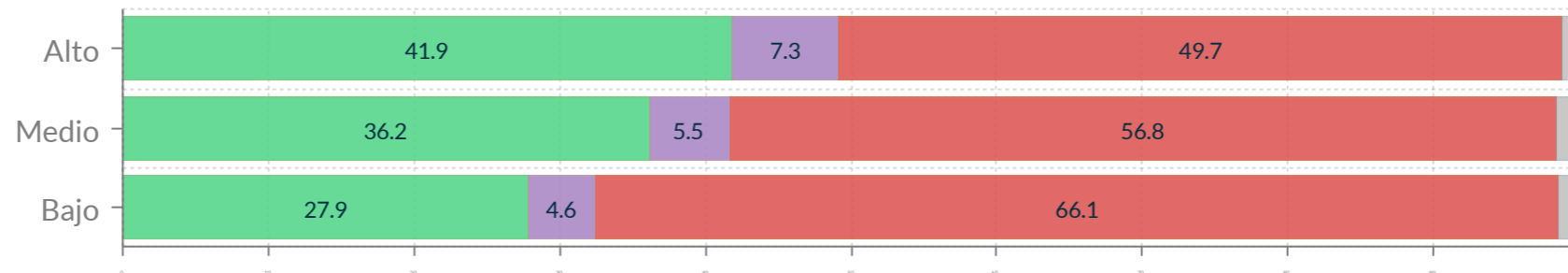
35 a 54 años




55 años y más



Según nivel socioeconómico



Si las elecciones PASO fuesen hoy, ¿a quién votaría? ESCENARIO 1



16 a 34 años



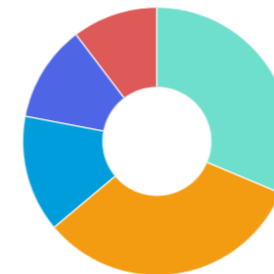
CFK	35.1
Macri	17.1
Massa	12.3
Urtubey	8.1
Ninguno	13.4

35 a 54 años



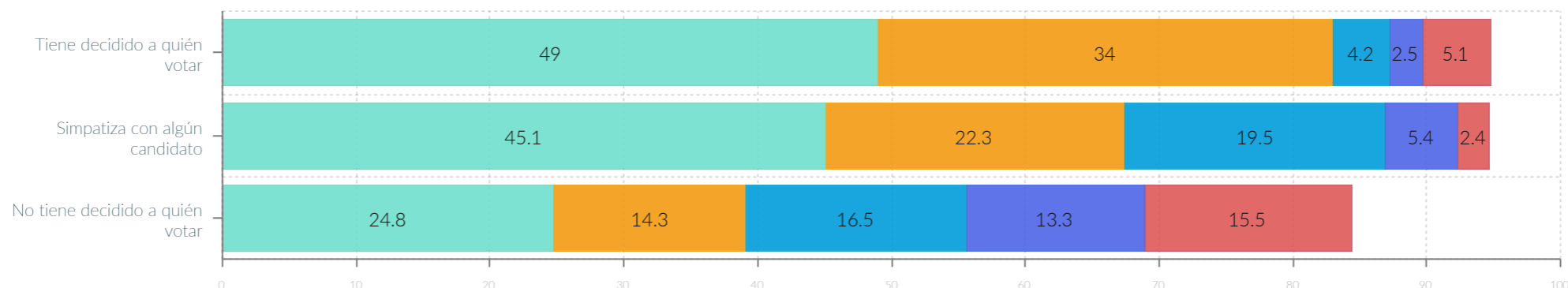
CFK	36
Macri	18.7
Massa	13
Urtubey	9.9
Ninguno	11.3

55 años y más




CFK	28.2
Macri	29.3
Massa	12.7
Urtubey	10.5
Ninguno	9.3

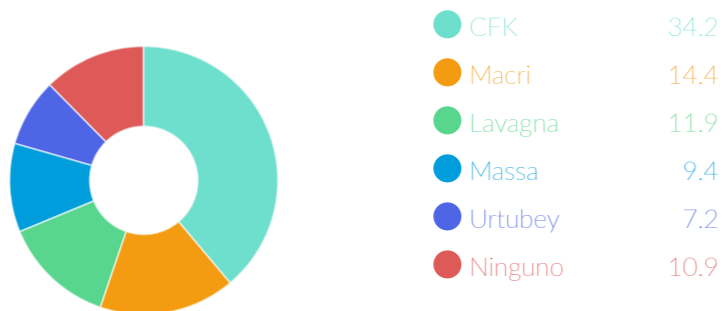
Según decisión de voto



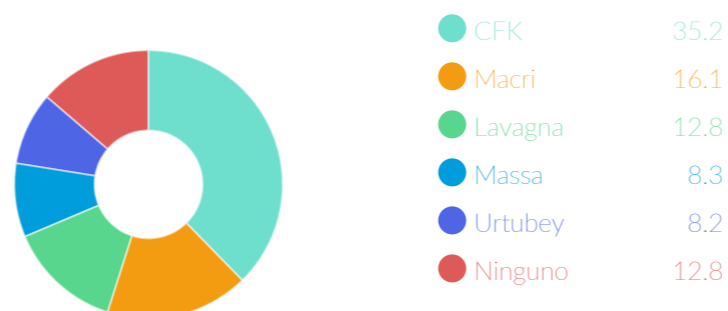
Si las elecciones PASO fuesen hoy, ¿a quién votaría? ESCENARIO 2



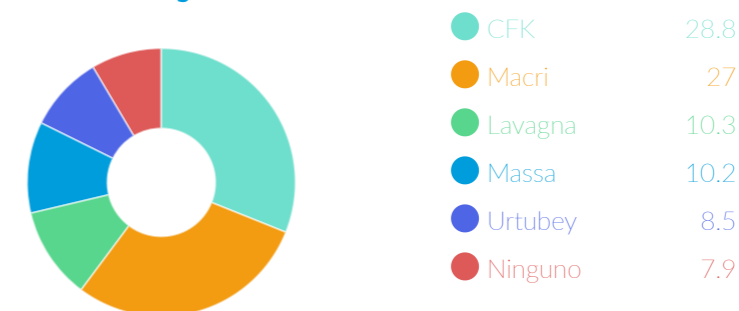
16 a 34 años



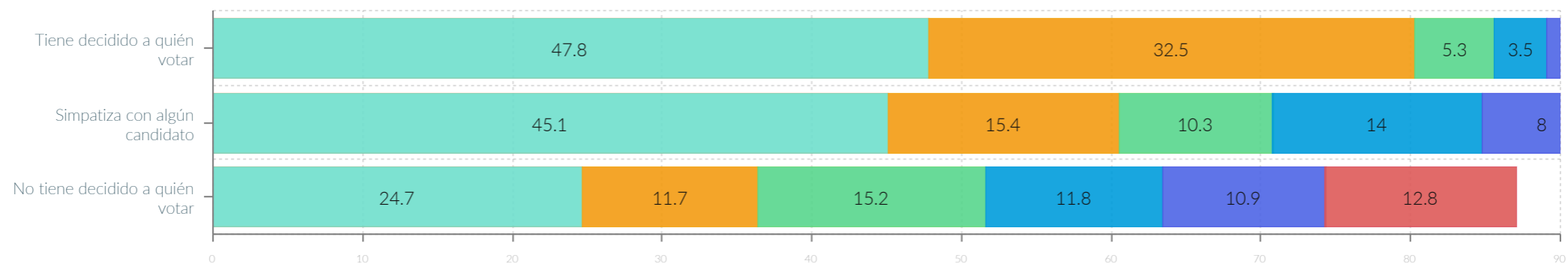
35 a 54 años




55 años y más



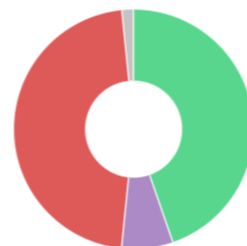
Según decisión de voto



Cuán decido está de acuerdo a quién va a votar - Escenario 2



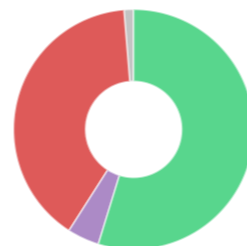
Según decisión de voto




Tiene decidido a quién votar	44.7
Simpatiza con algún candidato	6.9
No tiene decidido a quién votar	46.8
Ns/Nc	1.6



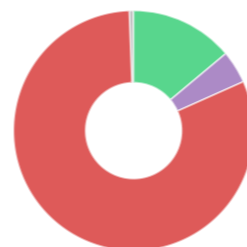
Según decisión de voto



Tiene decidido a quién votar	54.8
Simpatiza con algún candidato	4.3
No tiene decidido a quién votar	39.7
Ns/Nc	1.3



Según decisión de voto

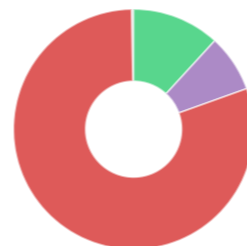


Tiene decidido a quién votar	13.9
Simpatiza con algún candidato	4.4
No tiene decidido a quién votar	81
Ns/Nc	0.6


Cuán decidido está de acuerdo a quién va a votar - Escenario 2



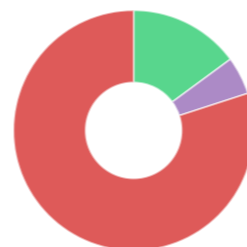
Según decisión de voto




Tiene decidido a quién votar	11.8
Simpatiza con algún candidato	7.7
No tiene decidido a quién votar	80.1
Ns/Nc	0.3



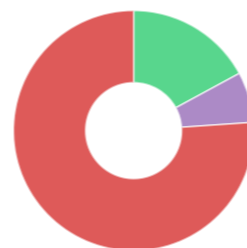
Según decisión de voto



Tiene decidido a quién votar	14.9
Simpatiza con algún candidato	5.1
No tiene decidido a quién votar	80



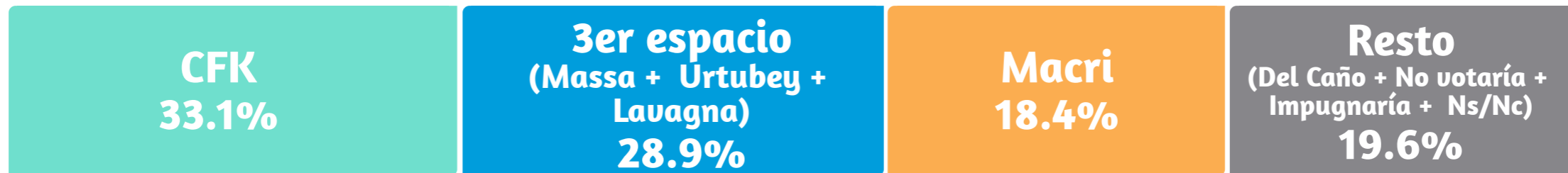
Según decisión de voto



Tiene decidido a quién votar	17.1
Simpatiza con algún candidato	6.8
No tiene decidido a quién votar	76.1

Espacios CATI/CAWI

CATI (encuesta con operador/a)



CAWI (encuesta online)



Tipo de investigación: CATI

Alcance: Territorio nacional

Instrumento de recolección de información: Cuestionario semi estructurado

Sistema: Los datos ingresan directamente al paquete estadístico SPSS.

Población: CATI: población de al menos 16 años con acceso a línea telefónica fija de todo el país.

Error muestral: (+/-) 3.2%


Tamaño de la muestra: 1232 casos efectivos

Fecha de realización: 23-04-2019 al 09-05-2019

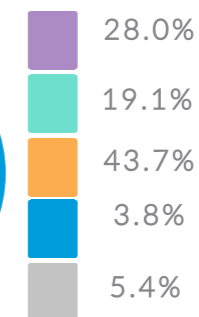
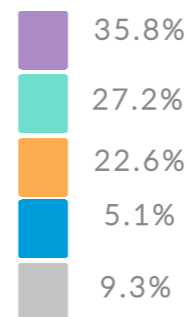
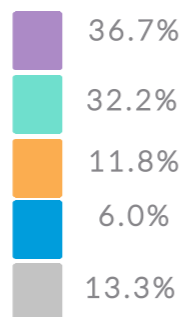
Anexo complementario

**comprensión de sensibilidades de
segmento
estudio online**

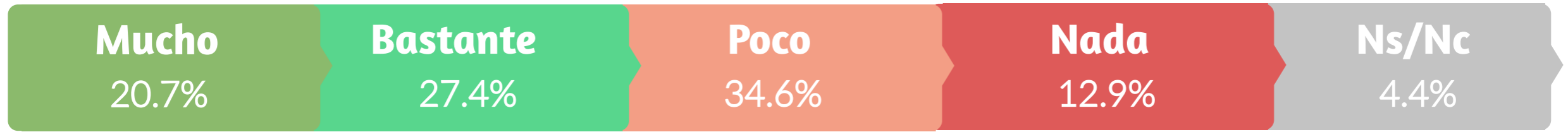
Pensando en las próximas elecciones a presidente, ¿qué escenario te genera más TEMOR?



Pensando en las próximas elecciones a presidente, ¿qué escenario te genera más **ESPERANZA**?



En general, ¿cuánto dirías que te interesa la política?



48.1%

Mucho + Bastante



47.5%

Poco + Nada



43.5%



53.3%



44.6%



51.0%




59.2%



34.7%

En las próximas elecciones, ¿tu voto puede cambiar el destino del país?



74.8%

Seguramente + Puede ser



80.6%



16.6%



69.4%



25.6%



73.1%



20.0%

Tipo de investigación: CAWI

Alcance: Territorio nacional

Instrumento de recolección de información: Cuestionario semi estructurado

Sistema: Los datos ingresan directamente al paquete estadístico SPSS.

Población: CAWI: población de al menos 16 años con acceso a internet y redes sociales (Facebook/Instagram)

Error muestral: (+/-) 3.1%

Tamaño de la muestra: 1260 casos efectivos

Fecha de realización: 07-05-2019 al 08-05-2019

Muchas Gracias