



FEBRERO

Monitor nacional

Preocupaciones de los argentinos en el año electoral y un análisis de qué piensan sobre la educación y la salud.



El año de la desconfianza

El 2023 se perfila como **el año de la desconfianza** en la Argentina. En el comienzo del año electoral, Taquion relevó el nivel de confianza de los argentinos en la política, el sistema educativo y el sistema de salud, y los resultados no son demasiado alentadores. **La distancia entre las preocupaciones de la sociedad y la creencia en quienes tienen que trabajar para resolverlas** se revela cada vez más grande.

En un contexto en el que la inflación aparece como el fenómeno que más inseguridad genera, **9 de cada 10 argentinos afirman descreer de los políticos** y un 55% asegura que se iría a vivir a otro país de tener la oportunidad.

En la víspera de la vuelta a clases, vemos que el sistema educativo, que supo ser un pilar de la sociedad argentina, es otra institución que genera importantes niveles de descontento. **8 de cada 10 argentinos sostienen que la educación está en crisis** y no creen ni en los gremios ni en los ministerios de Educación. Los docentes son el último eslabón que sostiene la confianza de los argentinos. En Salud, **las prepagas aparecen como las únicas prestadoras que reciben una evaluación positiva**. Las dificultades a la hora de sacar un turno son un indicador del mal funcionamiento del sistema.

En este marco, **el desafío del 2023 es poder ofrecer a los argentinos una perspectiva de futuro**. Parece difícil, pero no imposible.

Si tenés
1 minuto



La realidad en tres titulares



No te creo nada

El 2023 no comenzó con los mejores augurios para la política. Con un alto nivel de desconfianza hacia la dirigencia y en un contexto inflacionario que genera inseguridad en los bolsillos de los argentinos, la necesidad de reconciliarse con la sociedad se impone para una clase política que pretende tener éxito en el año electoral.



Profe, en vos confío

8 de cada 10 argentinos creen que la educación está en crisis y que no se adapta a lo que los chicos van a necesitar en el futuro. Desconfían de los gremios y de los ministerios de Educación, pero sostienen su fe en los docentes.



Al gran pueblo argentino, salud

Los argentinos valoran mejor a las prepagas que al sistema de salud pública. A la hora de conseguir un turno médico, el 50% manifiesta estar insatisfecho.

Si tenés
5 minutos





9 de cada 10

argentinos descreen
de los políticos

Hablando de vos y en relación a la política...

13,7%



Creo en la política y en los políticos argentinos

61,5%



Creo en la política, pero no en los políticos argentinos

1,4%



No creo en la política, pero sí en los políticos argentinos

23,5%



No creo en la política, ni en los políticos argentinos

Distanciados

Es la dirigencia y no la política *per se* la que genera mayor desafección entre los argentinos. Casi 9 de cada 10 descreen de los políticos, aunque 6 de esos 9 sí creen en la política como idea en términos generales. Pero, ¿alguien cree en *los políticos*? El 33% de quienes votaron al Frente de Todos en 2021 muestran confianza tanto hacia la política como hacia los dirigentes.

Si pudieras irte a vivir a otro país, ¿lo harías?

● Febrero 2023 ● Febrero/Marzo 2022

25,8% Sí, a buscar nuevas oportunidades

32,1%

22,6% Sí, sólo con trabajo seguro

26,8%

6,5% Sí, tengo familia/amigos

6,5%

45,0% No me iría

34,6%

¿Me voy o me quedo?

Casi 6 de cada 10 argentinos se irían a vivir a otro país si tuvieran la oportunidad. ¿Los motivos? La situación económica y la dificultad para progresar, principalmente. Si bien el dato no es alentador, llama la atención que el número de quienes no se irían aumentó un 10% respecto de un año atrás. Aquellos que están esperanzados o sienten confianza sobre el futuro de la Argentina son quienes más apuestan por quedarse.

Hoy te genera más inseguridad...

39,5%



La inflación

26,6%



La falta de oportunidades para vos o tu hijos

14,8%



No llegar a fin de mes

11,8%



El futuro de este gobierno

7,3%



La posibilidad de sufrir un robo

Presente inseguro

La inflación, que arañó el 100% en el 2022, encabeza las preocupaciones presentes de los argentinos. Casi un 40% afirma que hoy es lo que les genera más inseguridad. El panorama hacia adelante tampoco es prometedor, ya que casi un 27% afirma sentirse inseguro por la falta de oportunidades para ellos y para sus hijos.

¿Qué sentimiento tenés respecto del futuro de los argentinos?



39,4%

Preocupación




26,0%

Incertidumbre



10,6%

Esperanza



10,0%

Miedo



9,0%

Desconfianza



4,6%

Confianza



0,3%

Seguridad

Futuro incierto

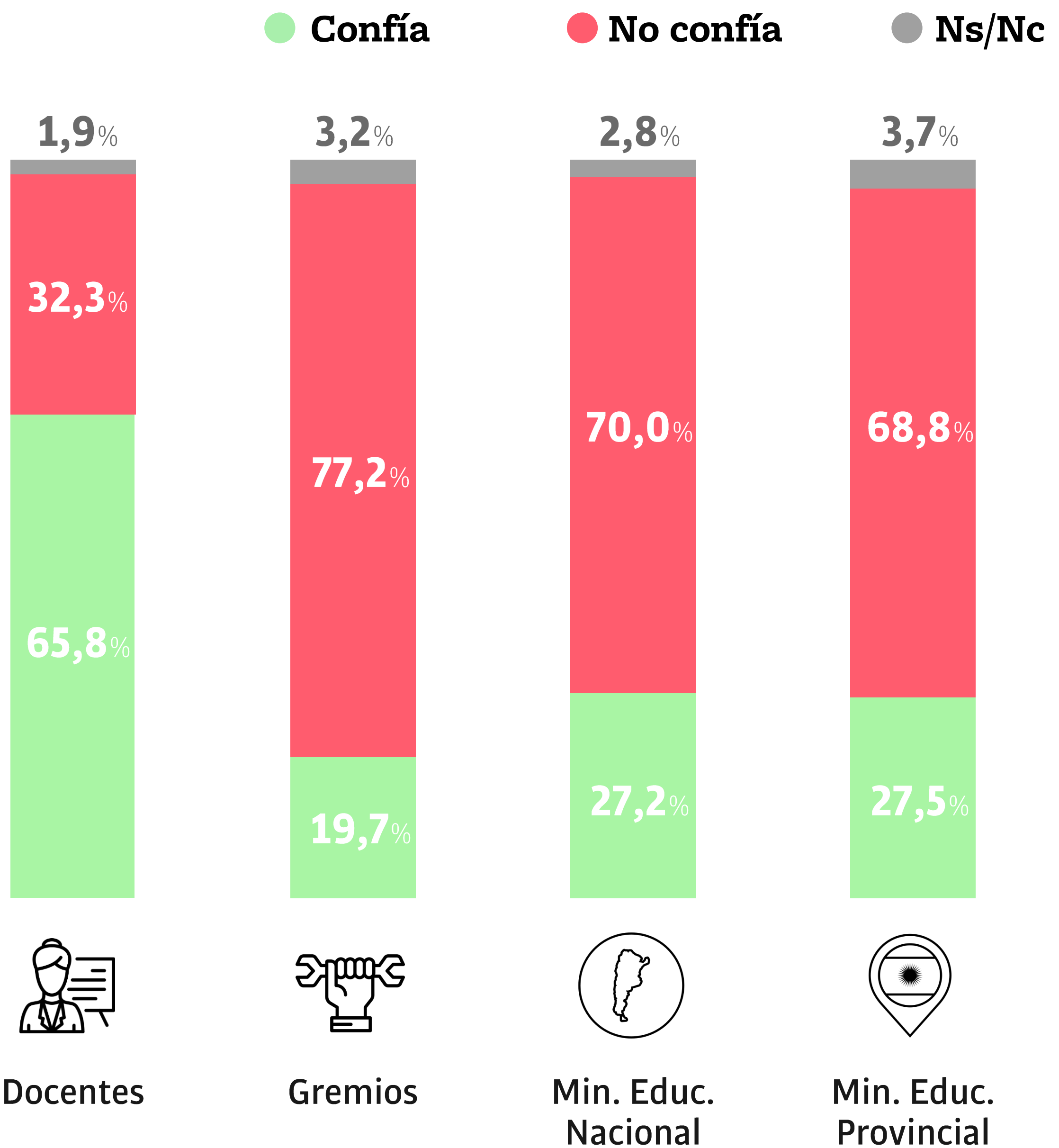
Más del 65% siente preocupación o incertidumbre respecto del futuro del país. En el comienzo del año electoral, los sentimientos negativos se apoderan de los argentinos, que no ven una perspectiva de mejora hacia adelante.



8 de cada 10

argentinos acuerdan con la
idea de que “la educación
está en crisis”.

¿Qué nivel de confianza tenés en ...?



La profe sí, el gremio no

Los niveles de confianza en el sistema educativo están divididos. Casi un 66% confía mucho o bastante en los docentes, mientras que 2 de cada 3 confían poco y nada en los gremios y en los ministerios de Educación nacional y provinciales. Respecto de enero del 2022, todos los agentes educativos perdieron alrededor de un 5% de confianza.

¿Estás de acuerdo con la frase “La educación está en crisis”?

53,8%



Muy de acuerdo

28,2%



Bastante de acuerdo

13,3%



Poco de acuerdo

3,6%



Nada de acuerdo

1,1%



Ns/Nc

Desaprobados

La percepción de crisis que impera en la sociedad argentina tiñe también al sistema educativo: 8 de cada 10 acuerdan con la idea de que “la educación está en crisis”. Entre las principales razones, hay quienes creen que es porque la educación refleja la situación del país, y quienes sostienen que los planes de estudio no preparan a los chicos y chicas para la vida en sociedad.

¿Estás de acuerdo con la frase “La enseñanza actual se adapta bien a lo que los alumnos van a necesitar en el futuro”?

4,5%



Muy de acuerdo

13,7%



Bastante de acuerdo

32,9%



Poco de acuerdo

46,9%



Nada de acuerdo

2,0%

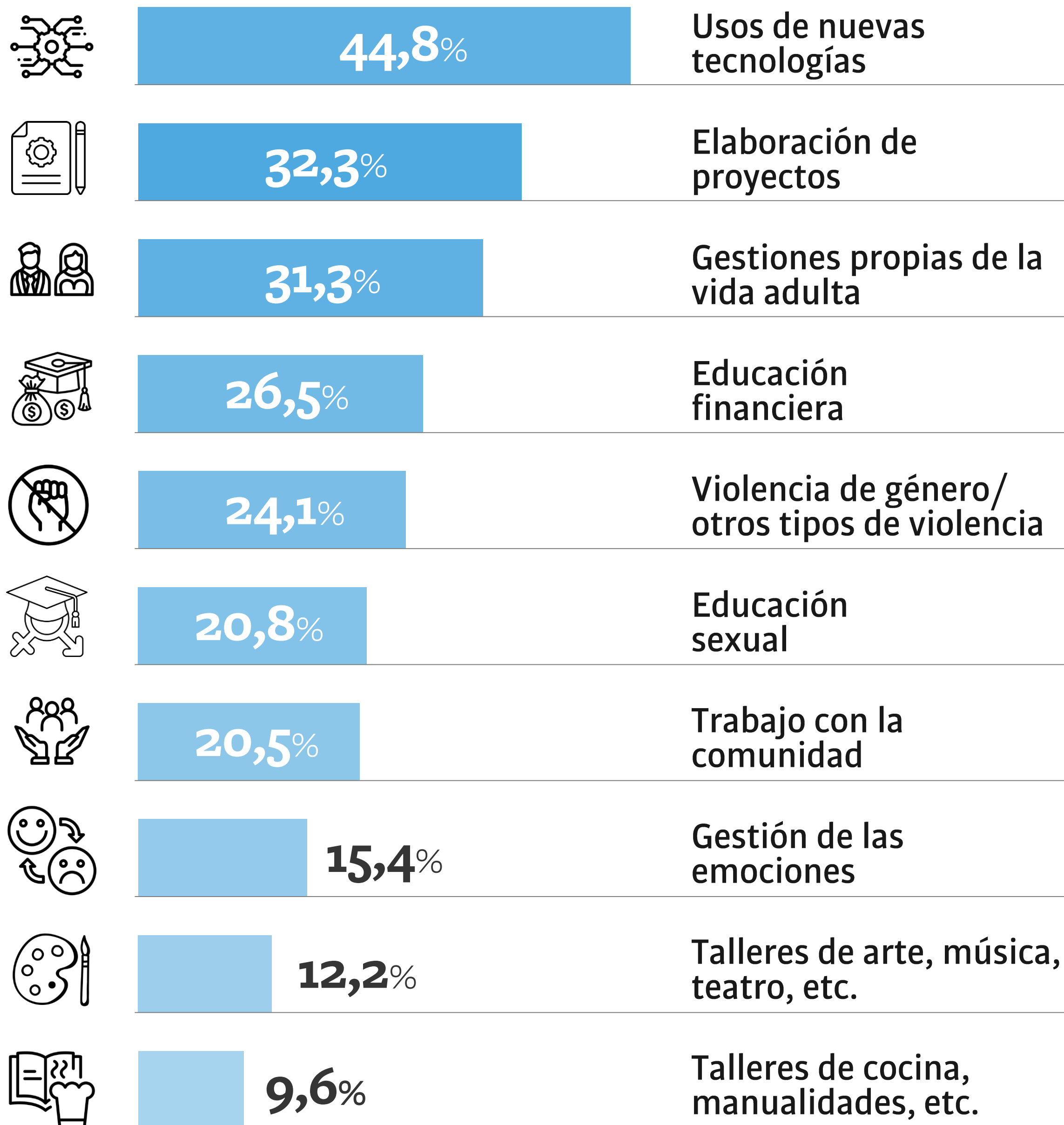


Ns/Nc

Sensación de estancamiento

La idea de que la enseñanza actual no está adaptada a los desafíos del futuro se impone con fuerza en 8 de cada 10 personas. La falta de capacitación de los docentes, la poca adaptabilidad a las competencias que demandan las nuevas profesiones y la ausencia de un espacio de preparación para la vida adulta encabezan los motivos que generan esta sensación de estancamiento.

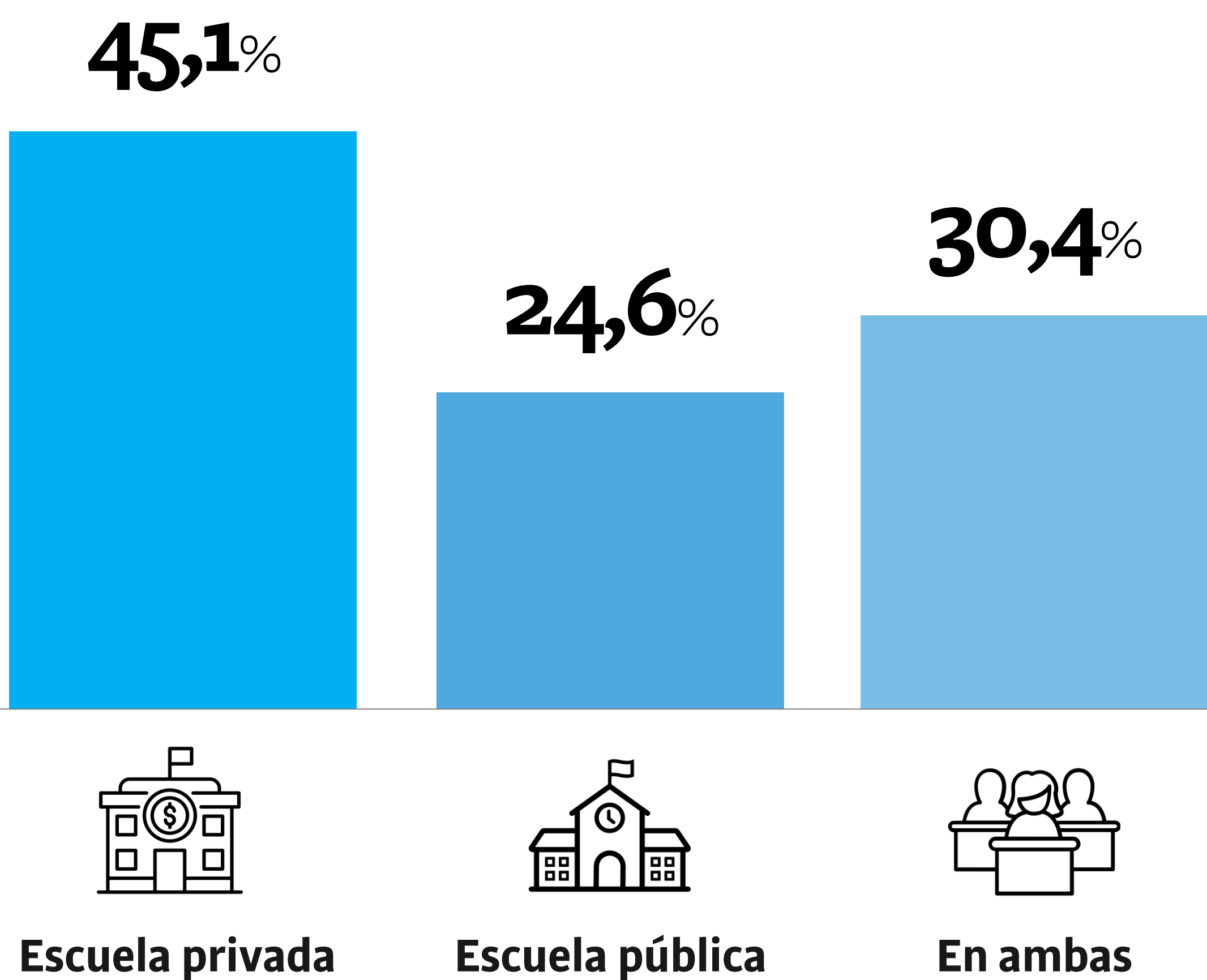
¿Qué temas o actividades creés que debería abordar la escuela?



Ideas nuevas

Las nuevas tecnologías encabezan el ranking de temas que los argentinos creen que la escuela debería abordar para enfrentar esta situación de crisis. Le siguen la elaboración de proyectos, gestiones propias de la vida adulta y la educación financiera. La conexión entre la escuela y la “salida al mundo” de la adultez es una de las demandas más fuertes de la sociedad. La ESI no se queda atrás, más de un 20% pide educación sexual y un 24% trabajar sobre la violencia de género.

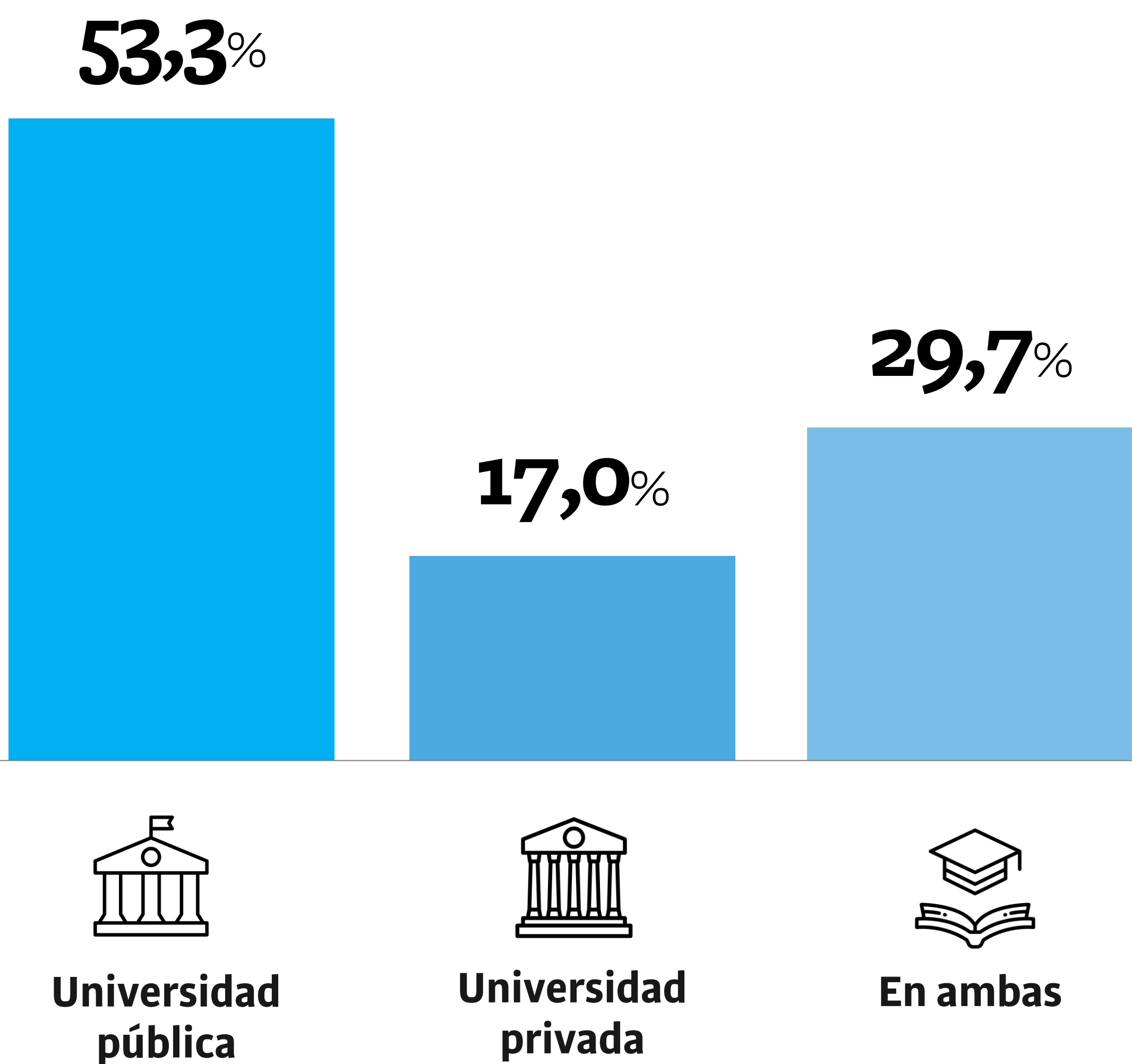
¿Dónde se recibe mejor educación del nivel primario y secundario?



Messirven las dos

45% de los argentinos creen que la escuela privada es el ámbito donde se recibe la mejor educación de nivel primario y secundario. Sin embargo, casi un tercio no hace distinción entre el sistema privado y el público, sobre todo los más jóvenes: 42.4% de los Gen Z valoran por igual a ambos tipos de escuela.

¿Dónde se recibe mejor educación universitaria?



Pública y de calidad

En el nivel superior, la cosa se da vuelta. La universidad pública se mantiene firme en el imaginario de más de la mitad de las personas como el ámbito donde se recibe la mejor formación. Ahora bien, algunos cimientos comienzan a moverse entre los más jóvenes: los Gen Z que prefieren la universidad pública son el 38.2%, mientras que los que creen que el ámbito privado es mejor son el 26.3%



50%

de los argentinos están insatisfechos con la dificultad a la hora de conseguir un turno médico.

¿Cómo evaluás la gestión del Ministerio de Salud nacional?

9,3%



Muy buena

29,6%



Buena

29,4%



Mala

29,1%



Muy mala

2,7%



Ns/Nc

Cuesta abajo

6 de cada 10 argentinos hacen una evaluación negativa de la gestión del Ministerio de Salud de la Nación durante el gobierno de Alberto Fernández. Tras un pico de aprobación en los primeros momentos de la pandemia, casi 3 años después el Ministerio no logra ser bien visto por la sociedad.

¿Cómo evaluás al sistema de salud pública en Argentina?

9,1%



Muy bueno

36,4%



Bueno

32,0%



Malo

20,9%



Muy malo

1,5%



Ns/Nc

Médicos al rescate

En cuanto al sistema público de salud, la evaluación es más pareja: si bien casi un 53% tiene una mirada negativa, hay un 45.6% que lo evalúa favorablemente. La falta de mantenimiento e insumos en los hospitales, junto al mal salario de los médicos son los principales motivos que traccionan el descontento. Por su parte, quienes valoran positivamente al sistema lo hacen gracias al alto nivel de capacitación y especialización del personal médico.

¿Qué imagen tenés de las prepagas en general?

4,6%



Muy buena

45,1%



Buena

28,3%



Mala

12,1%



Muy mala

9,8%



Ns/Nc

Saludable

El sistema de medicina privado goza de mejor reputación. 1 de cada 2 argentinos tienen una imagen positiva de las prepagas en general. Incluso entre aquellos que se atienden en el sistema público, la imagen es más positiva que negativa.

¿Cuán satisfecho/a estás con la facilidad a la hora de conseguir un turno...?

16,1%



Muy satisfecho

23,3%



Bastante satisfecho

31,8%



Poco satisfecho

19,0%



Nada satisfecho

9,7%



Ns/Nc

Llamada en espera

El 50% de los argentinos está insatisfecho con la facilidad a la hora de conseguir un turno médico. La poca disponibilidad horaria y los tiempos de espera para ser atendidos, ya sea de manera presencial o por teléfono, están entre los principales motivos.

Si tenés
10 minutos



Power BI

La información en tus manos

Una nueva manera de ver nuestros datos:

un dashboard interactivo que te permite recorrer todo el Monitor Nacional de punta a punta.

A través de filtros vas a poder ver los cortes estratégicos y comprender cómo piensan, sienten y opinan los argentinos sobre la actualidad cultural y social.



Te recomendamos utilizarlo en una computadora o con tu celular horizontal



Base de la investigación

Ficha técnica

Tipo de investigación:

Online

Alcance:

Nacional

Instrumento de recolección de información:

Cuestionario semi estructurado

Sistema:

Los datos ingresan directamente al paquete estadístico SPSS

Población:

Mayores de 18 años con acceso a internet y redes sociales

Error muestral:

(+/-) 1,9%

Tamaño de la muestra:

2587 casos efectivos

Fecha de realización:

20 al 25 de enero de 2023



EL PODER DE
UNA BUENA
HISTORIA